

福岡県における 一般廃棄物処理の現況

平成25年度版



福岡県環境部

【施設の特長】

○新門司工場はストーカー式焼却炉からシャフト式ガス化溶融炉へ処理方式を変更し、平成19年3月に竣工した市内で最も新しく、「環境への配慮」、「資源の有効活用」、「熱エネルギーの活用」などを配慮した環境にやさしい工場です。

○シャフト式ガス化溶融炉で廃棄物を1,700℃以上の高温で溶融処理しており、一日あたり720tのごみ処理が可能です。

○処理されたごみの残渣は「スラグ」、「メタル」として回収され再資源化されます。

○ごみ処理の過程で発生する熱はボイラーで回収され蒸気タービンで最大23,500kwの発電が可能です。

○工場にある見学者施設、展示施設では、年間約3,300名の見学者（小学校の社会科見学、国内、海外からの視察・見学など）を受け入れ、環境学習や循環型社会形成の意識向上を図っています。



①計量棟



②プラットフォーム




③ごみピット



④中央制御室



⑤クレーン操作室



⑥溶融炉



⑦出湯状況



⑧スラグの使用状況



⑨メタルの使用状況

【施設の概要】

施設名称	北九州市 新門司工場
所在地	福岡県北九州市門司区新門司三丁目79番地
敷地面積	51,038m ²
建物面積	23,905m ²
工期	平成15年12月～平成19年3月
処理能力	720t/日(240t/日×3炉)、前処理破砕機(50t/5h)
炉形式	シャフト式ガス化溶融炉
処理対象物	一般可燃ごみ、可燃性粗大ごみ
発電能力	23,500kw
蒸気	場内自家消費、隣接する環境センターでの使用及び電力会社への売電 場内給湯及び隣接する環境センターでの使用



目 次

I 一般廃棄物処理の現況

1 総括表	1
2 し尿処理施設整備状況	5
3 ごみ処理施設整備状況	8
4 最終処分場整備状況	12
5 民間設置施設整備状況	14

II 経年変化

1 し尿及びごみ処理状況	15
2 施設数	17

III 統計表

第1表 行政区域の状況及び決算額	19
第2表 一般廃棄物処理業者関係	
1 委託・許可業者件数	22
2 業者数・従業員数	25
3 収集運搬機材	27
4 廃棄物処理事業従事職員数	30
第3表 し尿関係	
1 し尿処理人口の内訳	33
2 し尿収集の状況	36
3 し尿処理の内訳	42
第4表 ごみ関係	
1 ごみ収集の概要	50
2 手数料	54
3 ごみ処理の概要	74
4 ごみ収集の状況	84
5 ごみ処理の内訳	90
6 ごみ処理のうち「その他の中間処理」及び「資源化総量」の内訳	96
7 資源化の状況	102
8 ごみ処理フローシート	105

IV 参考資料

1 各市町村廃棄物処理事業担当課一覧表	106
2 一部事務組合一覧表	108

I 一般廃棄物処理の現況

- 1 総括表
- 2 し尿処理施設整備状況
- 3 ごみ処理施設整備状況
- 4 最終処分場整備状況
- 5 民間設置施設整備状況

1 総括表

平成26年3月31日現在

(1) 総括事項

ア 行政区域の状況(第1表)

行政区域人口※	5,115,924 人
---------	-------------

※人口は平成25年10月1日現在(外国人住民も含まれる。)

イ 決算額(第1表)

し尿処理事業決算額 (千円)				ごみ処理事業決算額 (千円)			
建設・改良費	処理及び維持管理費	その他	計	建設・改良費	処理及び維持管理費	その他	計
767,957	9,001,405	103,931	9,873,293	7,156,469	64,203,346	3,531,986	74,891,801

ウ 許可・委託業者件数(第2表)

区 分			件 数
し尿	収集運搬	委託業 (法第6条)	40
		許可業 (法第7条)	170
	中間処理	委託業 (法第6条)	20
		許可業 (法第7条)	0
	最終処分	委託業 (法第6条)	1
		許可業 (法第7条)	0
ごみ	収集運搬	委託業 (法第6条)	295
		許可業 (法第7条)	623
	中間処理	委託業 (法第6条)	79
		許可業 (法第7条)	44
	最終処分	委託業 (法第6条)	11
		許可業 (法第7条)	0

(2)し尿関係

ア し尿処理人口の内訳(第3表-1)

(人)

水洗化人口					非水洗化人口		
	公共 下水道	コミュニテイ プラント	浄化槽人口		計画収集 人口	自家処理 人口	
				合併処理人口			
4,525,698 (88.5%)	3,863,118 (75.5%)	18,280 (0.4%)	644,300 (12.6%)	500,560 (9.8%)	590,226 (11.5%)	1,588 (0.0%)	

イ し尿収集の状況(第3表-2)

(kl/年)

区分	収 集 総 量				自家 処理量
		直営	委託	許可	
し尿	708,934	38,878	192,539	477,517	1,214
浄化槽汚泥	540,471	2,995	5,141	532,335	0
計	1,249,405	41,873	197,680	1,009,852	1,214

ウ し尿処理(第3表-3)

(kl/年)

区分	し尿処理 施設	下水道 投入	農地 還元	その他	計
し尿	652,583	54,119	17	2,215	708,934
浄化槽汚泥	464,036	67,947	17	8,471	540,471
計	1,116,619	122,066	34	10,686	1,249,405

(3)ごみ関係

ア ごみ収集の状況(第4表-4)

(t/年)

収集総量	混合 ごみ	可燃 ごみ	不燃 ごみ	資源 ごみ	その他	粗大 ごみ	直接搬入 ごみ	合計	自家 処理量

※平成24年7月九州北部豪雨の災害廃棄物を含む。

イ ごみ処理内訳(第4表-5)

(t/年)

処理総量	資源化総量					残渣量 (埋立)	焼却総量	
	直接焼却	直接埋立	ごみ燃料 化 施設	その他の 中間処理	直接 資源化			
1,806,213	1,419,551	19,575	126,962	149,129	90,996	299,724	174,345	1,468,200

※資源化総量とは、直接資源化及び中間処理後再生利用量の合計である。

※平成24年7月九州北部豪雨の災害廃棄物を含む。

(4)浄化槽関係(処理方式別設置基数)

ア 旧構造基準適用のもの

区分 人槽	単 独 処 理				合 併 処 理				合計
	腐敗型	ばっ気型	その他	計	散水ろ床	活性汚泥	その他	計	
～ 20	2,493	8,822	761	12,076			155	155	12,231
21 ～ 100	1,612	2,772	325	4,709	3	11	16	30	4,739
101 ～ 200	215	365	45	625	2	28	11	41	666
201 ～ 300	71	101	20	192	2	10	9	21	213
301 ～ 500	50	70	8	128		28	16	44	172
501 ～ 1,000		2	1	3		13	3	16	19
1,001 ～ 2,000		2		2		2	2	4	6
2,001 ～ 3,000							1	1	1
3,001 ～ 4,000									
4,001 ～ 5,000									
5,001 ～ 10,000							1	1	1
10,001 ～									
合 計	4,441	12,134	1,160	17,735	7	92	214	313	18,048

イ 新構造基準適用のもの

区分	単 独 処 理					合 併 処 理								合計	
	分離接 触 ばっ気	分離 ばっ気	散水 ろ床	その他	計	分離接 触 ばっ気	嫌気ろ床 ばっ気	回転板	接触 ばっ気	散水 ろ床	長時間 ばっ気 活性汚 泥	その他	計		
5 ～ 10	23,163	2,622	13	2,265	28,063	525	53,631						55,358	111,137	139,200
11 ～ 20						871	752								
21 ～ 50	3,647	307	2	476	4,432	1,947	444						3,748	6,139	10,571
51 ～ 100	187	41		52	280	87	55		1,508	1			864	2,515	2,795
101 ～ 200	68	17		26	111	41	27	2	1,115	1	6		374	1,566	1,677
201 ～ 300	19	6		8	33	27	10	1	501	4	29		115	687	720
301 ～ 500	9	2		4	15	10	8	1	320		52		86	477	492
501 ～ 1,000						2	7		108	3	50		36	206	206
1,001 ～ 2,000							1		48	3	34		21	107	107
2,001 ～ 3,000									7		14		12	33	33
3,001 ～ 4,000							1	1		1	5		2	10	10
4,001 ～ 5,000											2		1	3	3
5,001 ～ 10,000											1		3	4	4
10,001 ～													1	1	1
合 計	27,093	2,995	15	2,831	32,934	3,510	54,936	5	3,607	13	193	60,621	122,885	155,819	

(5) 廃棄物処理施設

ア し尿処理施設

施設数	処理能力(kl/日)	年間処理量(kl/年)
33施設	3,603.8	1,118,413

イ 地域し尿処理施設(コミュニティ・プラント)

施設数	処理能力(m ³ /日)	年間汚水処理量(m ³ /年)
17施設	11,450.0	1,968,666

ウ 可燃ごみ処理施設

施設数	処理能力(t/日)	年間処理量(t/年)
37施設	8,155.0	1,666,196

エ 粗大ごみ処理施設等

施設数	処理能力(t/日)	年間処理量(t/年)
40施設	1,777.5	144,129

オ 最終処分場

施設数	埋立地面積(m ²)	全体容量(m ³)	残余容量(m ³)
25施設	1,186,173	16,098,799	5,321,569

2. し尿処理施設整備状況

(1) し尿処理施設

平成26年3月31日

市町村圏	設置者	施設名	施設所在地	竣工年月	型式	能力 (kl/日)
福岡	古賀市	古賀市海津木苑	古賀市鹿部字ウツギ459	昭和58年5月	標脱	67
	宇美町・志免町 衛生施設組合	宇美志免浄化センター	糟屋郡志免町大字吉原443	平成13年3月	高負荷	70
	糸島市	糸島市し尿処理センター	糸島市前原1828番地1	平成7年3月	高負荷	163
	宗像地区事務組合	宗像浄化センター	宗像市曲1377	昭和54年11月	標脱	130
	須恵町外二ヶ町 清掃施設組合	酒水園	糟屋郡粕屋町大字酒殿1-1	昭和57年10月	標脱	100
甘木・朝倉	朝倉市	環境センター	朝倉市堤4-6	平成19年4月	高負荷 膜分離	73
久留米	両筑衛生施設組合	両筑苑	久留米市北野町今山2399	昭和57年10月	標脱	300
	うきは久留米 環境施設組合	耳納 衛生センター	久留米市田主丸町 鷹取891-1	平成6年3月	標脱	91
八女・筑後	八女市	八女市上陽自給肥料 供給施設	八女市上陽町 下横山1385番地	昭和55年8月	液肥堆肥化	5.7
		八女市星野自給肥料 供給施設	八女市星野村10730番地73	昭和56年3月	液肥堆肥化	5.7
		八女市衛生センター	八女市黒木町桑原689-1	昭和61年12月	標脱	33
	筑後市	筑後市衛生センター	筑後市大字高江190	昭和58年11月	標脱	75
	大木町	おおき循環センター	三潁郡大木町 大字横溝1331-1	平成18年10月	高負荷 嫌気消化	41.4
	八女中部衛生 施設事務組合	八女中部 衛生センター	八女市大字北田形1022	昭和63年3月	標脱 高負荷	110
有明	大牟田市	大牟田市東部環境センター	大牟田市大浦町14-10	平成15年3月	高負荷	359
	大川柳川 衛生組合	筑水園	大川市大字紅粉屋1201-2	平成6年6月	高負荷	195
	みやま市	みやま市飯江川衛生センター	みやま市高田町今福1136	平成10年12月	高負荷 膜分離	90

市町村圏	設置者	施設名	施設所在地	竣工年月	型式	能力 (kl/日)
飯塚	飯塚市	飯塚市環境センター	飯塚市目尾451-1	平成8年3月	高負荷	99
	ふくおか県央環境施設組合	汚泥再生処理センター	嘉麻市山野135-10	平成18年6月	高負荷膜分離	146
	嘉麻市	嘉麻市嘉麻浄化センター	嘉麻市西郷1101	平成9年3月	高負荷	60
	飯塚市・桂川町衛生施設組合	穂波苑	飯塚市楽市728-1	平成15年2月	高負荷膜分離	152
田川	田川地区清掃施設組合	乙女環境センター	田川市大字位登1506-1	平成2年3月	高負荷膜分離	225
	下田川清掃施設組合	下田川クリーンセンター	田川郡福智町弁城3205-1	平成3年3月	高負荷膜分離	93
	田川郡東部環境衛生施設組合	田川郡東部衛生センター	田川郡大任町大字大行事2194	昭和60年3月	標脱	70
直方・鞍手	直方市	直方市向鶴浄園し尿処理場	直方市大字知古字向鶴21-1	昭和40年4月	嫌気消化	90
	鞍手町	鞍手町衛生センター	鞍手郡鞍手町大字中山3395	昭和55年4月	好気消化	45
	宮若市	緑水園	宮若市芹田335-1	平成9年2月	高負荷膜分離	97
北九州	遠賀・中間地域広域行政事務組合	曲水苑	遠賀郡水巻町猪熊10丁目1-32	平成8年3月	標脱	220
京築	行橋市	音無苑	行橋市大字松原651	昭和60年12月	標脱	130
	苅田町	苅田町清掃事務所第二工場	京都郡苅田町鳥越町1番地の3	昭和55年3月	標脱	100
	築上町	築上町有機液肥製造施設	築上郡築上町湊1287	平成6年3月	液肥堆肥化	23
	豊前広域環境施設組合	豊前広域環境センター	豊前市大字八屋322-21	平成6年3月	高負荷膜分離	125
	吉富町外1町環境衛生事務組合	周防苑	築上郡吉富町大字直江361	昭和49年3月	好気消化	20
計			33施設			3,603.8

(注) 嫌気消化:嫌気性消化・活性汚泥処理方式
好二段:好気性処理のうち二段活性汚泥処理方式
高負荷:高負荷脱窒素処理方式

好気消化:好気性消化・活性汚泥処理方式
標脱:標準脱窒素処理方式
膜分離:膜分離処理方式

(2) 地域し尿処理施設(コミュニティ・プラント)

平成26年3月31日

市町村圏	設置者	施設名	施設所在地	竣工年月	方式	能力 (m ³ /日)
福岡	筑紫野市	むさしヶ丘団地汚水処理場	筑紫野市むさしヶ丘2-16-1	昭和49年8月	長時間ばっ気	900
	福津市	北原汚水処理場	福津市西福間4丁目3-2	昭和48年4月	長時間ばっ気	700
		若木台第1汚水処理場	福津市若木台1丁目1248-6	昭和47年3月	標準活性汚泥	1,600
飯塚	嘉麻市	木城団地汚水処理施設	嘉麻市上山田818-2	昭和59年2月	長時間ばっ気	174
		鶴谷団地汚水処理施設	嘉麻市上山田528-4	平成3年3月	長時間ばっ気	103
		望ヶ丘団地汚水処理施設	嘉麻市下山田36-30	平成14年3月	長時間ばっ気	74
	飯塚市	中央東団地地域し尿処理施設	飯塚市鹿毛馬1667-13	昭和62年1月	接触ばっ気	85
	桂川町	桂川町泉ヶ丘団地汚水処理施設	嘉穂郡桂川町大字土師2076-1	昭和58年3月	長時間ばっ気	120
		桂川町桂ヶ丘団地汚水処理施設	嘉穂郡桂川町大字土師2270-91	昭和63年3月	長時間ばっ気	105
田川	田川市	星美台汚水処理施設	田川市大字楠1820-1	平成10年3月	膜分離活性汚泥	410
	糸田町	糸田町大熊団地コミュニティプラント	田川郡糸田町4045番地95	平成8年	長時間ばっ気	68
	福智町	福智町赤池二反ヶ浦地区汚水処理施設(1号施設)	田川郡福智町赤池970-13	昭和58年4月	接触ばっ気	395
		福智町赤池二反ヶ浦地区汚水処理施設(2号施設)	田川郡福智町赤池970-12	昭和62年3月	長時間ばっ気	430
		福智町伊方東ヶ丘地区汚水処理施設	田川郡福智町伊方	昭和59年4月	接触ばっ気	170
直方	直方市	直方市頓野住宅団地汚水処理場	直方市大字頓野字浦田2535-9	昭和52年3月	標準活性汚泥	1,820
北九州	中間市	中間市中鶴下水処理場	中間市中鶴4丁目11-1	昭和48年1月	標準活性汚泥	2,088
		中間市曙下水処理場	中間市中央2丁目7-1	昭和53年6月	標準活性汚泥	2,208
計			17施設			11,450

3. ごみ処理施設整備状況

(1) 可燃ごみ処理施設

平成26年3月31日

市町村圏	設置者	施設名	施設所在地	竣工年月	型式	能力 (t/日)
福岡	福岡市	西部工場	福岡市西区拾六町1191	平成4年3月	ス・全連	250 × 3炉
		南部工場	春日市大字下白水104の5	昭和56年3月	ス・全連	300 × 2炉
		臨海工場	福岡市東区箱崎ふ頭4丁目13-42	平成13年3月	ス・全連	300 × 3炉
		玄界島焼却場	福岡市西区玄界島744-3	平成8年3月	固バ	2 × 1炉
	㈱福岡クリーンエナジー	株式会社福岡クリーンエナジー 東部工場	福岡市東区蒲田5丁目11-2	平成17年7月	ス・全連	300 × 3炉
	須恵町外二ヶ町 清掃施設組合	クリーンパーク わかすぎごみ燃料化施設	糟屋郡篠栗町大字若杉779-18	平成14年12月	RDF	59 × 3炉
	糸島市	クリーンセンター ごみ溶融処理施設	糸島市志摩西貝塚122番地	平成12年3月	ガ溶・全連	100 × 2炉
	玄界環境組合	古賀清掃工場焼却施設	古賀市筵内1976番外	平成15年3月	ガ溶・全連	130 × 2炉
		宗像清掃工場ガス化溶融施設	宗像市池浦600番地1	平成15年6月	ガ溶・全連	80 × 2炉
	大野城太宰府 環境施設組合	大野城環境処理 センター	大野城市大字牛頭2472番地	昭和55年2月	ス・全連	90 × 2炉
				平成6年3月		90 × 1炉
	筑紫野・小郡・基山 清掃施設組合	クリーンヒル宝満熱回収施設	筑紫野市大字原田1385番地1外29筆	平成20年3月	ガ溶・全連	125 × 2炉
	朝倉	甘木・朝倉・三井 環境施設組合	サン・ポート溶融施設	朝倉郡筑前町栗田8-3外29筆	平成14年12月	ガ溶・全連
久留米	久留米市	上津クリーンセンター	久留米市上津町2119番地の35	平成5年3月	ス・全連	100 × 3炉
	大川市	大川市清掃センター	大川市大字中古賀1110番地	平成4年8月	流・准連	45 × 2炉
	うきは久留米 環境施設組合	耳納クリーンステーション	うきは市吉井町富永2015	平成16年8月	RDF	61 × 1炉
八女・筑後	八女西部広域 事務組合	八女西部クリーンセンター	筑後市大字前津2088番地の6	平成12年3月	ガ溶・全連	110 × 2炉
有明	柳川市	柳川市クリーンセンター	柳川市佃町1157番地の1	平成3年3月	ス・准連	50 × 2炉
	みやま市	みやま市清掃センター	みやま市瀬高町東津留67-1	平成6年3月	ス・バ	25 × 2炉
	大牟田・荒尾 清掃施設組合	大牟田・荒尾RDFセンター	大牟田市健老町468	平成14年11月	RDF	75 × 3炉
	大牟田リサイクル 発電(株)	大牟田リサイクル発電所	大牟田市健老町	平成14年12月	流・全連	315 × 1炉
飯塚	飯塚市	飯塚市クリーンセンター 清掃工場	飯塚市吉北118-2	平成10年4月	ガ溶・全連	90 × 2炉
	嘉麻市	嘉麻クリーンセンター	嘉麻市上815番地	昭和62年3月	ス・准連・+溶	20 × 2炉
	ふくおか県央 環境施設組合	ごみ燃料化センター	嘉麻市岩崎124番地	平成14年8月	RDF	54 × 1炉
	飯塚市・桂川町 衛生施設組合	桂苑	嘉穂郡桂川町九郎丸275の21	平成6年3月	流・准連	37 × 2炉

市町村圏	設置者	施設名	施設所在地	竣工年月	型式	能力 (t/日)
田川	田川地区清掃施設組合	田川市川崎町清掃センター	田川郡川崎町大字川崎3419-3番地	昭和62年3月	ス・全連	45 × 2炉
	下田川清掃施設組合	下田川塵芥清掃センター	田川郡福智町赤池474の5	昭和50年3月	ス・バ	20 × 2炉
	田川郡東部環境衛生施設組合	田川郡東部じん芥処理センター	田川郡添田町大字中元寺815番地251	平成7年12月	ス・バ	22 × 2炉
直方・鞍手	直方市	直方市可燃物中継所	直方市大字上新入字大久保1923-1	平成13年3月	中継	113
	宮若市外二町じん芥処理施設組合	くらじクリーンセンター	宮若市本城1593番地38	平成14年9月	RDF	66 × 1炉
北九州	北九州市	日明工場	北九州市小倉北区西港町96番地2	平成3年3月	ス・全連	200 × 3炉
		新門司工場	北九州市門司区新門司3丁目79番地	平成19年3月	ガ溶・全連	240 × 3炉
		皇后崎工場	北九州市八幡西区夕原町2番1号	平成10年7月	ス・全連	270 × 3炉
	遠賀・中間地域広域行政事務組合	遠賀・中間リレーセンター	遠賀郡岡垣町大字糖塚103番1	平成19年3月	中継	199
京築	苅田エコプラント(株)	苅田エコプラント	京都府苅田町鳥越町1番地	平成10年11月	RDF	42 × 1炉
	築上町	ごみ固形燃料化施設	築上郡築上町築城1784番地	平成12年3月	RDF	25 × 1炉
	豊前市外二町清掃施設組合	豊前市外二町清掃センター	豊前市大字八屋322-45	平成14年2月	ス・准連・+溶	35 × 2炉
	行橋市みやこ町清掃施設組合	みやこ処理場	行橋市大字西谷477番地	平成17年3月	中継	143
計			37施設			8,155

(注) 全連: 全連続運転(24時間運転)
准連: 准連続運転(16時間運転)
バ: バッチ運転(ごみを一定程度まとめて処理する運転方式)
固: 固定床炉(炉床が固定されているもの)
ス: ストーカ炉(炉床をストーカ(火格子)とし、機械的に動かすことにより、ごみを移動させながら燃焼させるもの)
流: 流動床炉(高温の珪砂等から成る流動床上で、下部から供給される空気によりごみを燃焼させるもの)
ガ溶: ガス化熔融炉(ごみを高温・還元雰囲気下でガス化するとともに、灰を熔融するもの)
+溶: 焼却炉(ストーカ炉など)に灰熔融炉を併設しているもの
RDF: RDF(ごみ固形化燃料)の製造施設(燃料化施設)
中継: 破碎、圧縮等(中継施設)
※能力の計は、燃料化施設(RDF製造施設)及び中継施設を除く。

(2) 粗大ごみ処理施設等

平成26年3月31日

市町村圏	設置者	施設名	施設所在地	竣工年月	処理方式／ 施設の種類	能力 (t/日)	
福岡	福岡市	西部工場 粗大ごみ処理施設	福岡市西区拾六町1191	平成4年3月	破碎	50	
		南部工場 粗大ごみ処理施設	春日市大字下白水104の5	昭和56年3月	破碎	100	
		東部資源化センター	福岡市東区蒲田5丁目11-1	昭和61年9月	併用	100	
		西部資源化センター	福岡市西区拾六町1191	平成6年7月	併用	200	
		臨海工場 粗大ごみ処理施設	福岡市東区箱崎ふ頭4丁目35番	平成13年3月	破碎	50	
		緑のリサイクルセンター	福岡市東区蒲田5丁目14-2	平成8年2月	選別 堆肥化	25	
	太宰府市	環境美化センター	太宰府市石穴3467-36	平成3年3月	併用	21	
	那珂川町	エコピア・なかがわ	筑紫郡那珂川町大字安徳61番地18	平成17年10月	選別	16	
	岡	糸島市	糸島市グリーンセンター リサイクルプラザ	糸島市志摩西貝塚122番地	平成12年3月	選別 圧縮梱包	35
		玄界環境組合	古賀清掃工場	古賀市筵内1976番外	平成15年3月	選別、破碎 圧縮梱包	48
			宗像清掃工場	宗像市池浦600番地1	平成15年6月	選別、破碎 圧縮梱包	40
		須恵町外二ヶ町 清掃施設組合	クリーンパークわかすぎ リサイクルプラザ	糟屋郡篠栗町大字若杉779-18	平成15年2月	併用	30
		宇美町・志免町 衛生施設組合	宇美志免リサイクルセンター	糟屋郡宇美町ゆりが丘3丁目2番1号	平成21年7月	選別、破碎 圧縮梱包	12
		春日大野城 衛生施設組合	春日大野城リサイクルプラザ	春日市春日公園6丁目2番地	平成7年3月	選別、破碎 圧縮	45
		筑紫野・小郡・基山 清掃施設組合	クリーンヒル宝満 リサイクルセンター	筑紫野市大字原田1385番地1外29筆	平成20年3月	破碎 選別	44
甘木・朝倉	甘木・朝倉・三井 環境施設組合	サン・ポートリサイクルプラザ	朝倉郡筑前町栗田8-3外29筆	平成14年12月	選別、破碎 圧縮梱包	30	
久留米	うきは久留米 環境施設組合	耳納クリーンステーション	うきは市吉井町富永2015	平成16年8月	選別 その他	18	
	久留米市	久留米市破碎施設	久留米市上津町2119番地の35	平成12年3月	破碎	64	
八女・筑後	八女西部広域 事務組合	八女西部クリーンセンター	筑後市大字前津2088番地の6	平成12年3月	選別 その他	50	
		八女西部リサイクルプラザ	筑後市大字前津2105-2	平成12年4月	選別圧縮	22	
有明	大牟田市	大牟田市リサイクルプラザ	大牟田市健老町	平成15年3月	併用	66	
	みやま市	みやま市清掃センター	みやま市瀬高町東津留67-1	平成6年3月	併用	8	

市町村圏	設置者	施設名	施設所在地	竣工年月	処理方式／ 施設の種類	能力 (t/日)
飯塚	飯塚市	飯塚市リサイクルプラザ	飯塚市吉北118-2	平成10年3月	併用	35
	飯塚市・桂川町 衛生施設組合	桂苑	嘉穂郡桂川町九郎丸275の21	平成6年3月	併用	20
	ふくおか県央 環境施設組合	リサイクルセンター	飯塚市入水757の1	平成11年3月	併用	12
田川	田川郡東部環境 衛生施設組合	田川郡東部じん芥 処理センター	田川郡添田町大字中元寺815番地251	平成7年12月	併用	12
	田川地区清掃組合	田川市川崎町清掃センター 資源回収施設	田川郡川崎町大字川崎3419-3	昭和62年3月	破碎	30
直方・ 鞍手	宮若市外二町じん芥 処理施設組合	泉水最終処分場	鞍手郡鞍手町大字新延1296-8	昭和62年1月	併用	40
北 九 州	北九州市	日明粗大ごみ 資源化センター	北九州市小倉北区西港町96番地2	平成4年5月	併用	200
		日明かんびん 資源化センター	北九州市小倉北区西港町96番地2	平成5年7月	選別 圧縮	53
		新門司工場	北九州市門司区新門司3丁目79番地	平成19年3月	破碎	50
		皇后崎工場	北九州市八幡西区夕原町2番1号	平成10年7月	併用	50
		本城かんびん 資源化センター	北九州市八幡西区洞北町7番10号	平成9年3月	選別 圧縮	63
		北九州市プラスチック 資源化センター	北九州市小倉北区西港町86-13 日本資源流通(株)敷地内	平成19年3月	選別 圧縮	45
	遠賀・中間地域広域 行政事務組合	中間・遠賀リサイクルプラザ	中間市大字垣生1300番地	平成13年3月	選別 圧縮梱包	27.6
		遠賀・中間リレーセンター	遠賀郡岡垣町大字糠塚103番1	平成19年3月	選別圧縮	24
京 築	苅田エコプラント(株)	苅田エコプラント	京都郡苅田町鳥越町1番地	平成10年11月	併用	10
	苅田町	リサイクルセンター	京都郡苅田町鳥越町1番地の3	平成20年6月	選別 圧縮	4.9
	築上町	リサイクル施設	築上郡築上町大字築城1784番地	平成16年7月	選別 破碎	7
	豊前市外二町 清掃施設組合	豊前市外二町清掃センター リサイクルセンター	豊前市大字八屋322-45	平成19年7月	選別 破碎	20
計			40施設			1,777.5

(注) 破碎: 可燃性粗大ごみを焼却炉で容易に焼却することができるよう破碎する施設
 圧縮: 不燃性粗大ごみを破碎・圧縮する施設
 併用: 可燃性及び不燃性の粗大ごみを破碎(又は粉碎)する施設

4. 最終処分場整備状況

平成26年3月31日

市町村圏	市町村名 一部事務 組合名	最終処分場名 (所在地)	土 地					埋立 開始年	埋立地 面積 (m ²)	全体 容量 (m ³) 【A】	累積 埋立量 (m ³) 【B】	残余 容量 (m ³) 【A-B】	25年度 埋立実績 (m ³)
			自 己	そ の 他	可 燃	不 燃	焼 却 残 渣 其 他						
福岡	福岡市	伏谷埋立場 糟屋郡久山町大字山田字伏谷1431-1	○		○	○	○	昭和63年	225,000	5,100,000	3,409,244	1,690,756	61,988
		中田埋立場 福岡市西区今津	○		○	○	○	平成8年	180,000	2,380,000	1,081,773	1,298,227	19,243
	宗像市	最終処分場 宗像市大島1951	○		○	○		平成10年	1,400	3,560	615	2,945	4
	太宰府市	環境美化センター 最終処分場 太宰府市石穴3467-36	○				○	平成3年	7,000	42,550	26,429	16,121	368
	古賀市	不燃物埋立地 古賀市青柳町字フソフソ444-2他		○		○	○	昭和62年	7,412	25,381	7,479	17,902	271
	福津市	不燃物処理場 福津市本木2298番地		○		○		昭和58年	8,657	33,983	21,628	12,355	404
	宇美町	最終処分場 糟屋郡宇美町ゆりが丘3丁目地内	○		○	○	○	平成5年	11,600	80,000	60,161	19,839	597
	春日大野 城衛生施 設組合	最終処分場 春日市春日公園6丁目2番地	○		○	○	○	平成6年	7,900	38,900	13,103	25,797	555
	糸島市	糸島市 クリーンセンター 糸島市志摩西貝塚122番地	○				○	平成11年	4,800	25,600	23,229	2,371	0
	玄界環境 組合	古賀清掃工場 古賀市筵内1976番外	○				○	平成15年	1,770	11,505	865	10,640	0
		宗像清掃工場 埋立処分地施設 宗像市池浦600番地1	○				○	平成15年	1,330	9,340	2,684	6,656	0
	久留米	久留米市 最終処分場 久留米市杉谷	○		○	○		平成17年	12,300	204,000	62,667	141,333	3,051
八女・ 筑後	八女西部 広域事務 組合	立花最終処分場 八女市立花町兼松字桑ノ平1789番1外24筆	○			○	平成23年	3,260	25,000	7,655	17,345	709	
有 明	大牟田市	第三大浦谷 埋立地 大牟田市大浦町14番地1外	○		○	○	平成7年	25,300	288,277	175,698	112,579	1,990	
	みやま市	埋立処分地施設 みやま市高田町大字昭和開地内	○		○	○	平成9年	9,070	27,000	22,759	4,241	1,459	

市町村圏	市町村名 一部事務 組合名	最終処分場名 (所在地)	土 地 埋 立 物					埋立 開始年	埋立地 面積 (m ²)	全体 容量 (m ³) 【A】	累積 埋立量 (m ³) 【B】	残余 容量 (m ³) 【A-B】	25年度 埋立実績 (m ³)
			自 己	そ の 他	可 燃	不 燃	焼 却 残 渣 他						
飯 塚	飯塚市	埋立処分場	○				○	平成10年	5,000	26,800	20,375	6,425	807
		飯塚市吉北118-2											
	嘉麻市	最終処分場	○				○ ○ ○	平成13年	12,000	55,000	36,085	18,915	2,520
嘉麻市上815番地外													
田 川	ふくおか県 中央環境衛 生施設組 合	最終処分場	○				○	平成11年	8,180	40,690	20,136	20,554	599
		飯塚市入水757の1											
田 川	田川郡東 部環境衛 生施設組 合	最終処分場	○				○ ○	平成8年	11,100	69,000	61,948	7,052	1,591
		田川郡添田町大字中元寺4299番地											
直方・ 鞍手	田川地区 清掃施設 組合	最終処分場	○				○ ○ ○	昭和62年	15,800	133,150	119,566	13,584	1,716
		田川郡川崎町大字川崎3102-1											
北 九 州	宮若市外 二町じん 処理施設 組合	泉水最終処分場	○				○ ○	平成8年	10,565	64,223	25,769	38,454	757
		鞍手郡鞍手町大字新延1296番地の8											
京 築	北九州市	(西地区) 廃棄物処分場		○			○ ○ ○	平成10年	575,000	7,150,000	5,377,595	1,772,405	102,000
		北九州市若松区響町1丁目地先											
京 築	遠賀・中間 広域行政 事務組合	最終処分場	○				○ ○	平成元年	29,058	209,020	164,110	44,910	2,423
		遠賀郡岡垣町大字戸切1711番地の2											
京 築	築上町	最終処分場	○				○ ○	平成12年	2,571	9,820	5,007	4,813	433
		築上郡築上町築城1784											
京 築	豊前市外 二町清掃 施設組合	清掃センター 埋立処分場	○				○ ○	昭和60年	10,100	46,000	30,650	15,350	1,449
		築上郡上毛町下唐原											
合計			22	3	0	15	12	21	1,186,173	16,098,799	10,777,230	5,321,569	204,934

(注) 自己:市町村所有地

5. 民間設置施設整備状況

平成26年3月31日

番号	事業者名	設置場所	当初許可年月	施設種類	処理能力
1	(有)豊国興産	朝倉市馬田字下原3760、3761番地	平成6年4月	選別	29 t / 日
2	(有)山東商事	飯塚市上三緒字白門1010番1	平成7年9月	選別	8 t / 日
3	(株)深町泰三商店	柳川市三橋町柳河小塚849、850、851	平成10年3月	破碎	80 t / 日
4	(株)ブリヂストン	朝倉市小田字丸山2011番地	平成10年4月	焼却	19.8 t / 日
5	大和(株)	古賀市薬王寺1719-1	平成10年6月	破碎・選別	105 t / 日
6	(株)近藤商事	大川市大字鬼古賀590、599-1、599-2、603-1	平成10年8月	破碎・選別	10.5 t / 日
7	麻生セメント(株)	京都府苅田町長浜町10番地	平成11年5月	焼成	6.4 t / 時
8	大和(株)	古賀市薬王寺1719-1、1719-7、1722-1、1722-14、1723	平成11年8月	選別・圧縮	38 t / 日
9	(株)日豊清掃センター	行橋市大字道場寺字宗元140、141-1	平成12年3月	選別・圧縮	25 t / 日
10	(有)池内リサイクリング	朝倉市山田字上鶴2677番地外8筆	平成12年8月	選別・圧縮	7.4 t / 日
11	三菱マテリアル(株)九州工場	京都府苅田町松原町12番地	平成13年3月	焼成	32,000 t / 日
12	(株)クリエート遠賀	遠賀郡遠賀町大字尾崎字友田1725番1	平成14年5月	破碎	200 t / 日
13	九州環境マネジメント(株)	糟屋郡粕屋町大字仲原字土井ノ内2483番地	平成14年5月	選別・破碎・圧縮	48 t / 日
14	(有)池内リサイクリング	朝倉市山田字上鶴2677-8外8筆	平成14年6月	圧縮・梱包	105.4 t / 日
15	(株)丸清	遠賀郡遠賀町大字尾崎393-1	平成14年8月	圧縮・梱包	95 t / 日
16	(株)寺松	筑紫野市岡田3丁目8番1外1筆	平成14年9月	圧縮・梱包	160 t / 日
17	(株)暁ブランド	朝倉市把木林田字浜崎887番5外4筆	平成15年1月	し尿	50m ³ / 日
18	(有)池内リサイクリング	朝倉市把木志波字中島5970番2外3筆	平成15年3月	切断	8.17 t / 日
19	(株)林田産業	福津市舎利蔵字大門田265番6外8筆	平成14年6月	破碎	149.1 t / 日
20	木下緑化建設(株)	久留米市田主丸町志塚島字徳間林1番3外1筆(保管場所)	平成16年4月	破碎	27.44 t / 日
21	(株)麻生	飯塚市鯉田字上取103番1(保管場所)	平成16年6月	選別	907.2 t / 日
22	宇部興産(株)	京都府苅田町長浜町7番	平成16年6月	焼成	2,268 t / 日
23	(株)坪井商店	朝倉郡筑前町下高場字浦ノ野2048番1	平成17年1月	圧縮・梱包	127.2 t / 日
24	野坂建設(株)	遠賀郡遠賀町大字尾崎字友田1712番45	平成17年8月	破碎	871.2 t / 日
25	日本耐酸塩工業(株)	田川市大字川宮字堤ノ口1440番1外18筆	平成18年6月	破碎・選別	105 t / 日
26	(有)ゆめ環境	宮若市沼口字西ノ浦1241番1外6筆	平成20年3月	破碎	254.4 t / 日
27	(株)宮崎	太宰府市大字内山字野田446番1外5筆	平成20年8月	選別・圧縮・梱包	179.2 t / 日
28	(株)永和	遠賀郡岡垣町大字野間字尾高原2番13外7筆	平成21年5月	破碎	14.4 t / 日
29	(株)ケイ・アイ・エイチ	宮若市鶴田字上割1579番3外1筆	平成21年11月	破碎	33.52 t / 日
30	(株)リソースプラザ	直方市大字植木1140番地2	平成22年1月	圧縮・梱包	116.8 t / 日
31	(有)創光リサイクル	筑紫野市岡田3丁目10番12	平成22年8月	圧縮・梱包	108.8 t / 日
32	(有)清美寮安徳	筑後市大字前津字南長峯2109番4外1筆	平成22年12月	破碎	66 t / 日
33	J P 資源(株)	小郡市上岩田字西野口1140番4外3筆	平成24年1月	破碎・圧縮	125.8 t / 日
34	(株)宮崎	中間市大字上底井野字中曽根1068番5外2筆	平成25年9月	選別・圧縮・梱包	164.8 t / 日

注) 稼働施設のみ掲載。

Ⅱ 経 年 変 化

- 1 し尿及びごみ処理状況
- 2 施設数

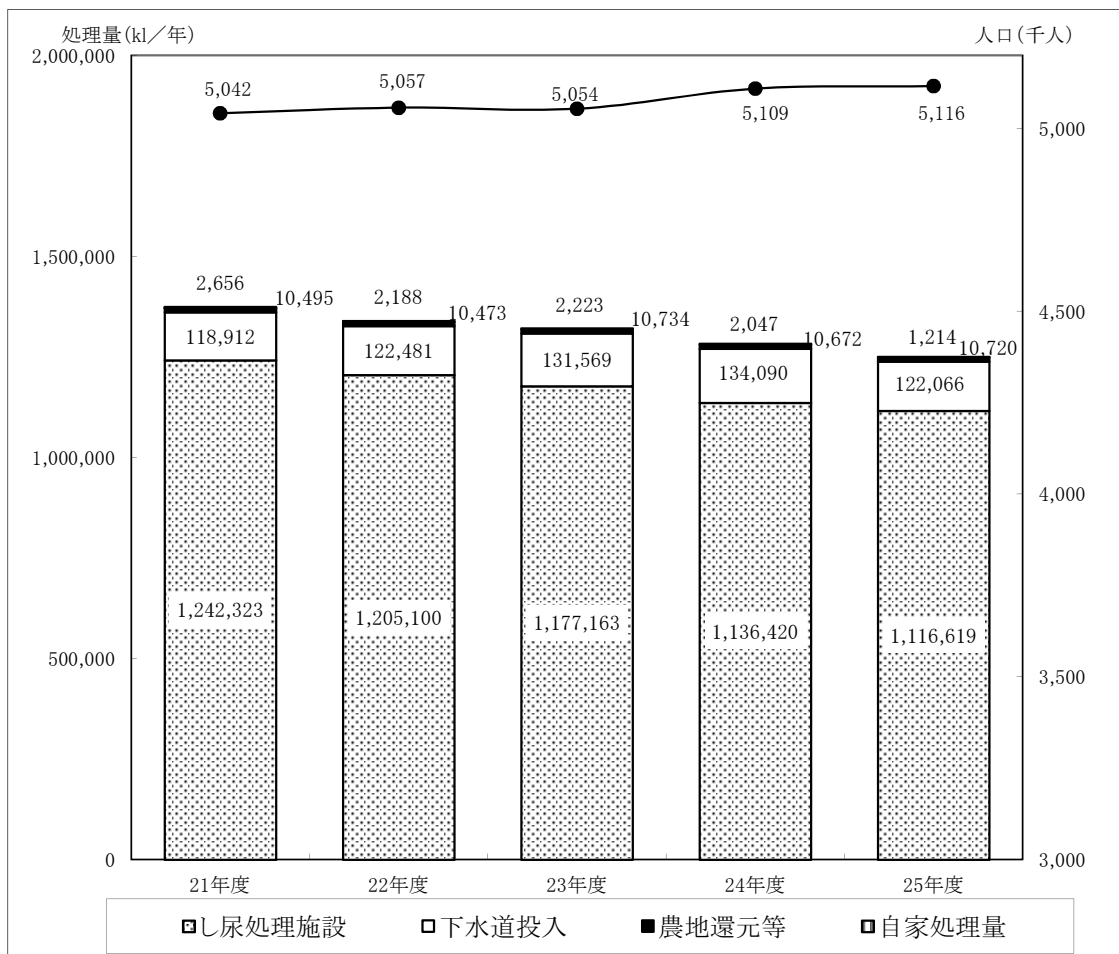
1. し尿及びごみ処理状況

(1) し尿処理の状況

区 分		21年度	22年度	23年度	24年度	25年度	
処理計画区域人口 (千人)		5,042	5,057	5,054	5,109	5,116	
水洗化人口 (千人)	公共下水道 構成比(%)	3,620 (71.8)	3,691 (73.0)	3,723 (73.7)	3,788 (74.1)	3,863 (75.5)	
	浄化槽 (%)	661 (13.1)	653 (12.9)	642 (12.7)	679 (13.3)	644 (12.6)	
	地域し尿処理 (%)	24 (0.5)	23 (0.5)	21 (0.4)	21 (0.4)	18 (0.4)	
	計 (%)	4,305 (85.4)	4,368 (86.4)	4,387 (86.8)	4,488 (87.8)	4,526 (88.5)	
非水洗化人口 (千人)		737	689	667	622	590	
構成比(%)		(14.6)	(13.6)	(13.2)	(12.2)	(11.5)	
汲み取りし尿内訳 (kl/年)	総量 (A)	1,374,386	1,340,242	1,321,689	1,283,229	1,250,619	
	計画処理量	下水道投入 (B) 構成比(%)	118,912 (8.7)	122,481 (9.1)	131,569 (10.0)	134,090 (10.4)	122,066 (9.8)
		し尿処理施設 (C) (%)	1,242,323 (90.4)	1,205,100 (89.9)	1,177,163 (89.1)	1,136,420 (88.6)	1,116,619 (89.3)
		農地還元等 (%)	10,495 (0.8)	10,473 (0.8)	10,734 (0.8)	10,672 (0.8)	10,720 (0.9)
		計 (%)	1,371,730 (99.8)	1,338,054 (99.8)	1,319,466 (99.8)	1,281,182 (99.8)	1,249,405 (99.9)
		自家処理量 (%)	2,656 (0.2)	2,188 (0.2)	2,223 (0.2)	2,047 (0.2)	1,214 (0.1)
処理施設等による処理率 (B) + (C) / (A) (%)		99.0	99.1	99.0	99.0	99.0	

※「住民基本台帳法の一部を改正する法律(平成21年度法律第77号)」により外国人住民についても住民基本台帳制度の対象となったため、平成24年度以降の処理計画区域人口には、外国人住民も含まれる。

※数値については端数処理により収支が合わない場合がある。

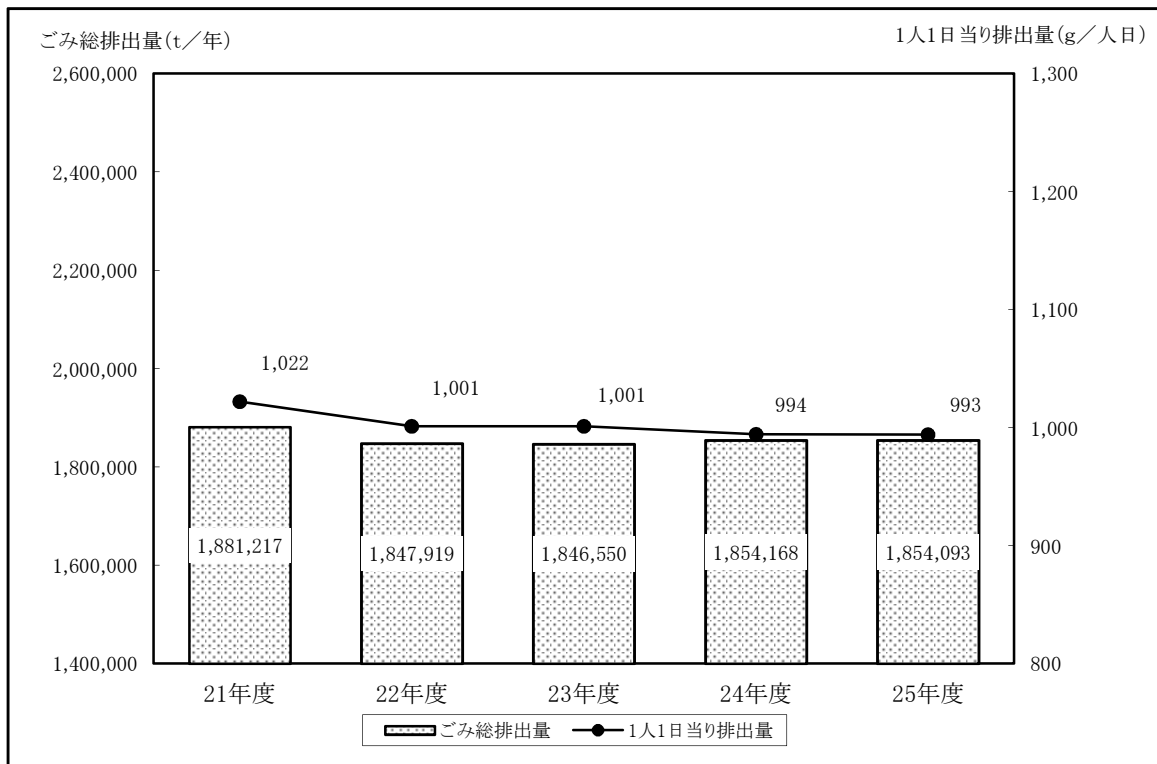


(2)ごみ処理の状況

区 分		21年度	22年度	23年度	24年度	25年度
処理計画区域人口 (千 人)		5,042	5,057	5,054	5,109	5,116
1人あたり排出量 (g/日)		1,022	1,001	1,001	994	993
ごみの 排出量 (t/年)	計画収集量	1,448,871	1,424,464	1,433,824	1,429,725	1,427,528
	直接搬入量	308,847	305,023	297,427	312,240	318,851
	集団回収量(A)	123,499	118,432	115,299	112,203	107,714
	合計	1,881,217	1,847,919	1,846,550	1,854,168	1,854,093
	1日あたり排出量	5,154	5,063	5,059	5,080	5,080
ごみ処 理量	直接焼却	1,425,951 (77.3)	1,405,028 (77.5)	1,407,532 (78.1)	1,416,495 (78.3)	1,419,551 (78.6)
	直接埋立	24,543 (1.3)	20,863 (1.1)	18,439 (1.0)	18,020 (1.0)	19,575 (1.1)
	焼却以外の中間処理	275,952 (15.0)	271,281 (15.0)	271,567 (15.1)	276,213 (15.3)	276,091 (15.3)
	直接資源化(B)	117,264 (6.4)	116,529 (6.4)	104,320 (5.8)	98,695 (5.5)	90,996 (5.0)
	合計(C)	1,843,710	1,813,701	1,809,423	1,809,423	1,806,213
	中間処理後再生利用量(D)	201,923	204,643	206,689	207,496	208,728
リサイクル率 $\{(A) + (B) + (D)\} / \{(A) + (C)\} \times 100$		22.5	22.7	21.8	21.8	21.3

※平成21年度、平成24年度及び平成25年度は、平成21年7月中国・九州北部豪雨及び平成24年7月九州北部豪雨の災害廃棄物が含まれている。

※「住民基本台帳法の一部を改正する法律(平成21年度法律第77号)」により外国人住民についても住民基本台帳制度の対象となったため、平成24年度以降の処理計画区域人口には、外国人住民も含まれる。



2. 施 設 数

(1) し尿処理施設（方式別）

区分		年月	平成22年 3月	平成23年 3月	平成24年 3月	平成25年 3月	平成26年 3月
施 設 数	嫌気性消化方式		2	2	2	1	1
	好気性消化方式		2	2	2	2	2
	希釈ばっ気方式		0	0	0	0	0
	二段活性汚泥方式		1	1	1	0	0
	標準脱窒素処理方式		11	11	11	11	11
	湿式酸化方式		0	0	0	0	0
	高負荷処理方式		14	14	14	14	14
	そ の 他		4	4	4	5	5
合 計			34	34	34	33	33
処理能力 (kl/日)			3,650	3,650	3,650	3,604	3,604

(注) 複数の系統があり、各系統の区分が異なる施設については、平成23年度版までは該当する区分のうちのいずれかの欄に計上していたが、平成24年度版からはその他の欄に計上している。

(2) 可燃ごみ処理施設（方式別）

区分		年月	平成22年 3月	平成23年 3月	平成24年 3月	平成25年 3月	平成26年 3月
施 設 数	焼却 施設	全 連 続	17	17	17	18	18
		准 連 続	6	6	6	5	5
		バ ッ チ 運 転	5	5	5	5	4
	燃料化施設 (RDF)		7	7	7	7	7
	そ の 他 施 設		3	3	3	3	3
	合 計		38	38	38	38	37
処理能力 (t/日)			8,215	8,215	8,215	8,175	8,155

(注) バッチ運転の施設数については、平成21年度版までは「機械化バッチ」と「固定バッチ」とを分けて集計していたが、平成22年度版からは合計して集計している。処理能力は、焼却施設の処理能力の合計であり、燃料化施設及びその他施設は含まない。各区分の詳細については、P9を参照のこと。

(3) 最終処分場

区分	年月	平成22年 3月	平成23年 3月	平成24年 3月	平成25年 3月	平成26年 3月
施 設 数		26	26	26	26	25
う ち 海 面		1	1	1	1	1
埋立地面積 (千 m ²)		1,192	1,182	1,182	1,192	1,186
全体容量 (千 m ³)		16,234	16,324	16,324	16,134	16,099
残余容量 (千 m ³)		8,139	7,996	7,295	6,213	5,322

(4) 浄化槽の新設基数の推移

	平成21年度	平成22年度	平成23年度	平成24年度	平成25年度
浄化槽	3,618	4,028	4,505	4,440	4,748

(注) 平成13年度より単独処理浄化槽の新設はない。

(浄化槽法の改正により、平成13年4月からは新設は原則として禁止されることとなったため。)

(5) 浄化槽の槽設置基数の推移

人槽	設 置 数 【 基 数 】				
	平成22年3月	平成23年3月	平成24年3月	平成25年3月	平成26年3月
～ 20	151,015	140,133	146,064	148,698	151,431
21～ 100	19,975	19,312	18,088	18,078	18,105
101～ 300	3,547	3,635	3,302	3,271	3,276
301～ 500	696	724	651	666	664
501～ 1,000	221	219	238	224	225
1,001～ 2,000	114	114	114	113	113
2,001～ 5,000	48	50	50	47	47
5,001～	9	9	7	6	6
合 計	175,625	164,196	168,514	171,103	173,867
合併処理浄化槽	111,850 (63.7%)	112,816 (68.7%)	117,131 (69.5%)	119,820 (70.0%)	123,198 (70.9%)
単独処理浄化槽	63,775 (36.3%)	51,380 (31.3%)	51,383 (30.5%)	51,283 (30.0%)	50,669 (29.1%)

Ⅲ 統 計 表

第 1 表 行政区域の状況及び決算額

第 2 表 一般廃棄物処理業者関係
1 委託・許可業者件数
2 業者数・従業員数
3 収集運搬機材
4 廃棄物処理事業従事職員数

第 3 表 し尿関係
1 し尿処理人口の内訳
2 し尿収集の状況
3 し尿処理の内訳

第 4 表 ごみ関係
1 ごみ収集の概要
2 手数料
3 ごみ処理の概要
4 ごみ収集の状況
5 ごみ処理の内訳
6 ごみ処理のうち「その他の中間処理」
及び「資源化総量」の内訳
7 資源化の状況
8 ごみ処理フローシート

第1表 行政区域の状況及び決算額

人口は平成25年10月1日現在

	計画処理 区域内人口	し尿処理事業決算額 (千円)				ごみ処理事業決算額 (千円)			
		建設・ 改良費	処理及び 維持管理	その他	計	建設・ 改良費	処理及び 維持管理	その他	計
北九州市	982,320	3,270	674,344	2,823	680,437	3,104,469	8,861,242	729,615	12,695,326
福岡市	1,470,746	16,343	584,360	1,142	601,845	1,299,460	21,183,581	153,699	22,636,740
大牟田市	122,623		1,154,515	14,722	1,169,237		1,832,743	34,239	1,866,982
久留米市	305,933		366,277	3,234	369,511	542,478	3,273,623	265,211	4,081,312
直方市	58,319		596,507		596,507	7,023	923,269		930,292
飯塚市	131,652	217,879	508,397		726,276	654,274	2,283,468		2,937,742
田川市	50,226		203,810		203,810		380,806		380,806
柳川市	70,397		145,490		145,490		806,734		806,734
八女市	68,141		221,633		221,633	3,660	750,298	36,225	790,183
筑後市	49,071	24,974	84,488	16,045	125,507		479,736	38,002	517,738
大川市	36,881		75,016		75,016	78,897	530,492	17,726	627,115
行橋市	72,810	33,075	613,057		646,132		801,509		801,509
豊前市	27,295		124,048		124,048	25,179	261,484		286,663
中間市	44,089		93,496		93,496		418,827		418,827
小郡市	59,466		59,060		59,060		600,189	48,829	649,018
筑紫野市	102,218		63,428		63,428		1,075,090	101,367	1,176,457
春日市	111,633		19,651		19,651	228,559	1,300,960		1,529,519
大野城市	98,614		12,406		12,406	213,487	1,230,104		1,443,591
宗像市	96,454		27,204	31	27,235		1,341,422	938,234	2,279,656
太宰府市	71,130		14,264	82	14,346	159,221	992,695	29,026	1,180,942
古賀市	58,757	34,223	105,441	835	140,499		776,651	21,862	798,513
福津市	57,778		139,728	634	140,362		848,676	38,317	886,993
うきは市	31,842		82,368		82,368	1,295	465,537	13,514	480,346
宮若市	29,510	69,321	120,796	6	190,123		480,839	5,781	486,620
嘉麻市	42,118		239,985	581	240,566		701,691	3,829	705,520
朝倉市	56,923		414,457		414,457	208,196	579,899	325,276	1,113,371
みやま市	40,316		135,099	86	135,185		337,568	572	338,140
糸島市	100,404		153,953		153,953		1,365,636	30,810	1,396,446
市計	4,447,666	399,085	7,033,278	40,221	7,472,584	6,526,198	54,884,769	2,832,134	64,243,101
那珂川町	49,970	227,220	90,947	4,212	322,379	147,163	688,450	67,049	902,662
宇美町	37,820		61,791		61,791	208,170	819,631	1,128	1,028,929
篠栗町	31,615	10,281	26,723		37,004	11,129	481,102		492,231
志免町	45,617		60,178	39,656	99,834		810,791	12,840	823,631
須恵町	27,191	26,646	73,628		100,274	9,398	467,747		477,145
新宮町	28,147		90,275	4,251	94,526	4,481	411,603	5,653	421,737
久山町	8,335		34,127		34,127		101,783		101,783
粕屋町	44,454	8,328	31,333		39,661	15,266	698,353	48,485	762,104
芦屋町	15,128		18,305		18,305		176,755		176,755
水巻町	29,475		64,859		64,859		324,754		324,754
岡垣町	32,581		40,495		40,495		320,303		320,303
遠賀町	19,623		46,070		46,070		210,420		210,420
小竹町	8,392		57,704	3,330	61,034		158,158	2,897	161,055
鞍手町	17,006		89,930	3,849	93,779		243,428	2,646	246,074
桂川町	14,132		58,049		58,049		207,911	16,200	224,111
筑前町	29,431		40,372	3,255	43,627	99,379	411,653	13,576	524,608
東峰村	2,425		43,421	500	43,921	7,102	30,011		37,113
大刀洗町	15,496		11,471	2	11,473	44,029	174,404	6,745	225,178
大木町	14,602		57,449	526	57,975		174,715	9,665	184,380
広川町	19,851		62,935		62,935		167,150		167,150

	計画処理 区域内人口	し尿処理事業決算額 (千円)				ごみ処理事業決算額 (千円)			
		建設・ 改良費	処理及び 維持管理	その他	計	建設・ 改良費	処理及び 維持管理	その他	計
香春町	12,114	19,569	51,705		71,274	2,953	151,383	461	154,797
添田町	10,745		63,383		63,383		119,809		119,809
糸田町	9,673		77,139	2,402	79,541		154,550		154,550
川崎町	18,670	57,250	70,989		128,239		173,459	16	173,475
大任町	5,550	11,199	26,139		37,338		64,968		64,968
赤村	3,378	8,379	17,808		26,187		40,449		40,449
福智町	24,507		218,570		218,570		372,680		372,680
苧田町	36,138		161,638		161,638		340,225	511,806	852,031
みやこ町	21,296		107,541		107,541		322,737		322,737
吉富町	7,022		22,073		22,073	8,473	70,151		78,624
上毛町	8,009		24,530		24,530	9,348	75,531	685	85,564
築上町	19,865		66,550	1,727	68,277	63,380	353,513		416,893
町村計	668,258	368,872	1,968,127	63,710	2,400,709	630,271	9,318,577	699,852	10,648,700
県計	5,115,924	767,957	9,001,405	103,931	9,873,293	7,156,469	64,203,346	3,531,986	74,891,801

【一部事務組合】

(単位:千円)

	し尿処理事業決算額				ごみ処理事業決算額			
	建設・改良費	処理及び維持管理費	その他	計	建設・改良費	処理及び維持管理費	その他	計
吉富町外1町		47,923		47,923				
玄界環境					4,847	2,286,547	118,909	2,410,303
大川柳川衛生		202,684	17,822	220,506				
うきは久留米		134,369	3,520	137,889	2,016	595,042	3,520	600,578
豊前広域環境		259,845		259,845				
両筑衛生		178,681		178,681				
飯塚市・桂川町		190,791		190,791		450,527		450,527
宮若市外二町						441,435	202,571	644,006
八女西部広域						1,309,194	225,216	1,534,410
田川郡東部環境	145,981	115,393		261,374		203,761	14,255	218,016
ふくおか県央		178,641	28,586	207,227		538,154	48,978	587,132
宗像地区		136,485	1,687	138,172				
豊前市外二町					28,455	272,716	93,078	394,249
行橋市・みやこ町						679,421	43,328	722,749
大野城太宰府					9,203	890,714	41,076	940,993
甘木・朝倉・三井					429,615	691,505	232	1,121,352
須恵町外二ヶ町	45,255	117,419	43,097	205,771	58,543	1,470,767	51,598	1,580,908
遠賀・中間地域		540,503		540,503		2,042,149		2,042,149
筑紫野・小郡・基山						1,113,527	66,399	1,179,926
春日大野城		25,648	10	25,658		307,099	86,628	393,727
田川地区清掃		235,206	28,557	263,763		326,910	187,147	514,057
大牟田・荒尾						1,138,008	1,804	1,139,812
八女中部衛生		274,452		274,452				
宇美町・志免町		81,218	20,694	101,912		152,787	27,378	180,165
福岡都市圏南部					4,024,065		80,773	4,104,838
下田川清掃		127,006	155,159	282,165		141,505	277,814	419,319
組合計	191,236	2,846,264	299,132	3,336,632	4,556,744	15,051,768	1,570,704	21,179,216

第2表 一般廃棄物処理業者関係
2-1 委託・許可業者件数

	し 尿						ご み					
	収集運搬		中間処理		最終処分		収集運搬		中間処理		最終処分	
	委託	許可	委託	許可	委託	許可	委託	許可	委託	許可	委託	許可
北九州市	10						18	157		12		
福岡市	1	2					65	30		4		
大牟田市	8						5	9	4			
久留米市		10					17	72		3		
直方市	2						2	7				
飯塚市		10					10	11		4		
田川市		9							1			
柳川市							6	16	2	3		
八女市		8					8	19		2		
筑後市		3					4	22	2	2		
大川市							2	8	6	1		
行橋市	2	2					3	14	1			
豊前市		1						19				
中間市												
小郡市	1	4					1	4		1		
筑紫野市	1	4					4	3				
春日市		4					3	23				
大野城市		2					3	3				
宗像市		3					3	3				
太宰府市	1	1					2	2				
古賀市		2					2	1				
福津市		2					3	3	1	1		
うきは市		2					4	5	1			
宮若市		4					6	6				
嘉麻市		9					5	5		3		
朝倉市		4			1		9	10				
みやま市		3					7	31	8			
糸島市		5					4	4		2		
市 計	26	94			1		196	487	26	38		
那珂川町	1	1					1	1	1			
宇美町		2					3	2	1			
篠栗町		2					7	4				
志免町		2					4	4	1			
須恵町		2						2				
新宮町	1	2					1	1				
久山町		2					3	3				
粕屋町		4					1	3				
芦屋町												
水巻町												
岡垣町												
遠賀町												
小竹町		2					3	3				
鞍手町		2					1	1				
桂川町		4					2	2				
筑前町	2	2					2	3		1		
東峰村		2					1	1				
大刀洗町		1					1	1				
大木町		1					1	5	8			
広川町		1					2	10				

	し 尿						ご み					
	収集運搬		中間処理		最終処分		収集運搬		中間処理		最終処分	
	委託	許可	委託	許可	委託	許可	委託	許可	委託	許可	委託	許可
香春町		1					3	7				
添田町							5					
糸田町	1						2					
川崎町		2					3					
大任町		2					2					
赤村							1					
福智町		4					3					
苅田町		2					6	41				
みやこ町		3					6	10	1		1	
吉富町		1					1	9				
上毛町		1					1	9				
築上町		2					3	1				
町村 計	5	50					69	123	12	1	1	
県 計	31	144			1		265	610	38	39	1	

2-1 委託・許可業者件数【一部事務組合】

	し 尿						ご み					
	収集運搬		中間処理		最終処分		収集運搬		中間処理		最終処分	
	委託	許可	委託	許可	委託	許可	委託	許可	委託	許可	委託	許可
吉富町外1町		1										
玄界環境												
大川柳川衛生		9										
うきは久留米	2		2				16		16			
豊前広域環境		5										
両筑衛生												
飯塚市・桂川町									3			
宮若市外二町										3		
八女西部広域											8	
田川郡東部環境		4										
ふくおか県央												
宗像地区												
豊前市外二町									1			
行橋市・みやこ町												
大野城太宰府												
甘木・朝倉・三井												
須恵町外二ヶ町	1		3				3		6		1	
遠賀・中間地域	6	7					11	13	4	2		
筑紫野・小郡・基山									5			
春日大野城									2			
田川地区清掃									3			
大牟田・荒尾												
八女中部衛生			14									
宇美町・志免町			1						1			
福岡都市圏南部												
下田川清掃											1	
組合計	9	26	20				30	13	41	5	10	

2-2 業者数・従業員数

	市町村内に主たる事務所を有する業者数			従業員数			
	総数	(件)		総数	(人)		
		し尿	ごみ		収集運搬	中間処理	最終処分
北九州市	179	10	169	2,416	1,943	473	
福岡市	49	3	46	1,322	1,311	11	
大牟田市	22	10	12	296	253	43	
久留米市	84	10	75	1,364	1,306	58	
直方市	11	2	9	81	81		
飯塚市	26	9	17	238	225	13	
田川市	10	9	1	63	60	3	
柳川市	28	6	22	251	215	36	
八女市	16	8	8	190	175	15	
筑後市	10	3	7	59	57	2	
大川市	12	3	10	144	137	7	
行橋市	10	2	8	114	94	20	
豊前市	20	1	19	187	187		
中間市	7	3	4	105	105		
小郡市	4	2	2	46	46		
筑紫野市	6	3	3	93	93		
春日市	5	2	3	69	69		
大野城市	4	1	3	72	72		
宗像市	6	3	3	97	97		
太宰府市	2	1	2	38	38		
古賀市	5	3	2	57	57		
福津市	5	2	3	54	47	7	
うきは市	6	2	5	45	45		
宮若市	6	3	5	54	54		
嘉麻市	10	5	7	55	52	3	
朝倉市	11	3	8	87	81		6
みやま市	25	3	24	164	161	3	
糸島市	6	4	6	59	49	10	
市計	585	116	483	7,820	7,110	704	6
那珂川町	3	1	2	58	56	2	
宇美町	5	2	3	64	64		
篠栗町	3	2	3	43	43		
志免町	5	2	4	52	52		
須恵町	4	2	2	32	32		
新宮町	1		1	21	21		
久山町	2	1	2	16	16		
粕屋町	8	4	4	74	74		
芦屋町	5	2	3	64	64		
水巻町	4	1	3	25	25		
岡垣町	1		1	24	24		
遠賀町	4	1	3	38	22	16	
小竹町	2	1	2	14	14		
鞍手町	2	2	1	28	28		
桂川町	3	1	2	15	15		
筑前町	3	1	3	48	45	3	
東峰村							
大刀洗町	1	1		5	5		
大木町							
広川町	1	1		24	24		

	市町村内に主たる事務所を有する業者数			従 業 員 数			
	総 数	(件)		総 数	(人)		
		し尿	ごみ		収集運搬	中間処理	最終処分
香春町	6	1	5	47	47		
添田町	4		4	16	16		
糸田町	3	1	2	24	24		
川崎町	5	2	3	35	35		
大任町	2		2	6	6		
赤村	1		1	2	2		
福智町	7	4	3	54	54		
荻田町	9	3	6	76	46	30	
みやこ町	6	1	5	38	38		
吉富町	1		1	3	3		
上毛町	1		1	6	6		
築上町	5	2	3	46	20	21	5
町村 計	107	39	75	998	921	72	5
県 計	692	155	558	8,818	8,031	776	11

※し尿とごみ兼業で行う業者も含む。

2-3 収集運搬機材

	し 尿							ご む み					
	バキューム車		その他収集車		運搬車		運搬船等船舶	収 集 車		運 搬 車		運搬船等船舶	
	台数	積載量 (kl)	台数	積載量 (kl)	台数	積載量 (kl)	隻数	台数	積載量 (t)	台数	積載量 (t)	隻数	積載量 (t)
北九州市	36	118						1,150	3,445				
福岡市	17	61						391	991	25	204		
大牟田市	68	241			2	6		133	260	4	10		
久留米市	33	94						380	986	15	107		
直方市	17	62						45	119	4	28		
飯塚市	51	152			1	4		131	280				
田川市	28	81						12	30				
柳川市								62	101				
八女市	31	110	1	1				82	207				
筑後市	8	22						66	167				
大川市								22	44	2	21		
行橋市	30	90	2	6	6	56		94	227				
豊前市	21	66						80	179				
中間市													
小郡市	8	19			1	10		37	106				
筑紫野市	6	18			1	10		27	71				
春日市	4	10						33	73				
大野城市	4	13						54	134				
宗像市	8	22						39	75	2	3	1	1
太宰府市	3	9			1	10		20	42				
古賀市	12	55						42	112				
福津市	8	25			2	20		30	62				
うきは市	12	34						43	113				
宮若市	21	71						21	46				
嘉麻市	18	51						38	84				
朝倉市	12	36						53	137				
みやま市	14	38						84	171				
糸島市	22	72	3	24				16	43	12	26		
市 計	492	1,570	6	31	14	116		3,185	8,305	64	399	1	1
那珂川町	3	6						18	42	2	4		
宇美町	7	18						33	75				
篠栗町	3	9						16	39				
志免町	5	18						15	36				
須恵町	6	18						9	21				
新宮町	11	43	1	2	2	20		24	55				
久山町	4	11			2	20		16	44	3	6		
粕屋町	8	22	3	8				21	52	1	3		
芦屋町													
水巻町													
岡垣町													
遠賀町													
小竹町	12	38						14	36				
鞍手町	9	26						5	13	3	4		
桂川町	6	19						11	16				
筑前町	19	80			2	20		21	57	4	10		
東峰村	27	107			2	25		11	34				
大刀洗町	2	5	1	4				4	13	7	16		
大木町	7	34						24	46	7	23		
広川町	8	23						32	84				

	し尿								ごみ					
	バキューム車		その他収集車		運搬車		運搬船等船舶		収集車		運搬車		運搬船等船舶	
	台数	積載量(kl)	台数	積載量(kl)	台数	積載量(kl)	隻数	積載量(kl)	台数	積載量(t)	台数	積載量(t)	隻数	積載量(t)
香春町	12	39							35	101				
添田町									9	16				
糸田町	5	10							4	13				
川崎町	11	33							6	12				
大任町									1	2	1	2		
赤村									2	4				
福智町	18	51							12	43				
荻田町	6	14							264	1,713			5	2,990
みやこ町	11	40			3	30			12	30	8	51		
吉富町	21	62	1	4					63	132				
上毛町	20	67	4	6					66	144				
築上町	10	31			1	10			15	35				
町村計	251	824	10	24	12	125			763	2,908	36	119	5	2,990
県計	743	2,394	16	55	26	241			3,948	11,213	100	518	6	2,991

2-3 収集運搬機材 【一部事務組合】

	し 尿								ご み					
	バキューム車		その他収集車		運搬車		運搬船等船舶		収集車		運搬車		運搬船等船舶	
	台数	積載量 (kl)	台数	積載量 (kl)	台数	積載量 (kl)	隻数	積載量 (kl)	台数	積載量 (t)	台数	積載量 (t)	隻数	積載量 (t)
吉富町外1町	20	64												
玄界環境														
大川柳川衛生	46	128												
うきは久留米					2	14					12	92		
豊前広域環境	35	115			4	40								
両筑衛生					3	5								
飯塚市・桂川町														
宮若市外二町														
八女西部広域											5	12		
田川郡東部環境	26	93	1	3	4	15								
ふくおか県央					2	3					2	8		
宗像地区	20	78			1	4								
豊前市外二町											2	6		
行橋市・みやこ町											6	64		
大野城太宰府														
甘木・朝倉・三井														
須恵町外二ヶ町					1	1					14	144		
遠賀・中間地域	26	88							78	214	10	82		
筑紫野・小郡・基山														
春日大野城														
田川地区清掃	38	111									2	8		
大牟田・荒尾														
八女中部衛生	32	110												
宇美町・志免町					1	4					1	4		
福岡都市圏南部														
下田川清掃														
組合計	243	787	1	3	18	86			78	214	54	420		

2-4 廃棄物処理事業従事職員数(地方公務員)

(単位:人)

	し尿					ごみ					合計									
	一般職		技 能 職		合計	一般職		技 能 職		合計	一般職		技 能 職		合計					
	事務系	技術系	収集運搬	中間処理		最終処分	その他	事務系	技術系		収集運搬	中間処理	最終処分	その他		事務系	技術系	収集運搬	中間処理	最終処分
北九州市	5	1	3	9	18	60	34	239	10	4	347	65	35	242	19	4	365			
福岡市	3	5			8	98	95	48	44	4	24	101	100	48	44	4	24	321		
大牟田市	15	2	36	3	56	21		51	7		79	36	2	87	10			135		
久留米市	4				4	60	24	14	7	8	2	64	24	14	7	8	2	119		
直方市	2			6	8	9		27			36	11		27	6			44		
飯塚市	3		10	6	2	21	5	2	27	9	1	44	8	2	37	15	1	2	65	
田川市	2				2	3		23			26	5		23				28		
柳川市						3			5	1	9	3			5	1		9		
八女市				3	3	3		7			10	3		7	3			13		
筑後市	1				1	4		6			10	5		6				11		
大川市						5			12		17	5			12			17		
行橋市	5		9		14	6		35			41	11		44				55		
豊前市			2		2	4		14			18	4		16				20		
中間市	1				1	3					3	4						4		
小郡市	1				1	1					1	2						2		
筑紫野市	1				1	1					1	2						2		
春日市	1				1	4					4	5						5		
大野城市						10					10	10						10		
宗像市	1				1	10					10	11						11		
太宰府市	1				1	4					4	5						5		
古賀市	6				6	4					4	10						10		
福津市	2				2	3					3	5						5		
うきは市	1				1	2					2	3						3		
宮若市	1				1	1					1	2						2		
嘉麻市	2			6	8	2		12	8		22	4		12	14			30		
朝倉市	4				4	4		17			21	8		17				25		
みやま市	1				1	1			2		3	2			2			4		
糸島市	3				3	6	1				7	9	1					10		
市 計	66	8	60	33	2	169	337	156	520	104	14	30	1,161	403	164	580	137	14	32	1,330
那珂川町	3				3	3					3	6						6		
宇美町	1				1	1	1			3	5	2	1			3		6		
篠栗町						4					4	4						4		
志免町	2				2	4					4	6						6		
須恵町	3				3	4					4	7						7		
新宮町	2				2	3					3	5						5		
久山町	1				1	1					1	2						2		
粕屋町	1				1	2					2	3						3		
芦屋町	1				1	2					2	3						3		
水巻町	6				6	5					5	11						11		
岡垣町	1				1	2					2	3						3		
遠賀町	2				2	2					2	4						4		
小竹町	1				1	2					2	3						3		
鞍手町	1				1	2					2	3						3		
桂川町	1				1	1					1	2						2		
筑前町	1				1	3					3	4						4		
東峰村						1					1	1						1		
大刀洗町	1				1	1					1	2						2		
大木町	2				2	3					3	5						5		
広川町	1				1	3					3	4						4		

	し 尿					ご み					合 計									
	一般職		技 能 職			合計	一般職		技 能 職			合計	一般職		技 能 職			合計		
	事務系	技術系	収集運搬	中間処理	最終処分		その他	事務系	技術系	収集運搬	中間処理		最終処分	その他	事務系	技術系	収集運搬		中間処理	最終処分
香春町	1					1	2					2	3							3
添田町	1					1	1					1	2							2
糸田町							2					2	2							2
川崎町							5		3			8	5		3					8
大任町	1					1	1					1	2							2
赤村	1					1	1					1	2							2
福智町	1					1	2					2	3							3
蒔田町	2					2	2		5			7	4		5					9
みやこ町	2					2	3					3	5							5
吉富町							1					1	1							1
上毛町							1		6			7	1		6					7
築上町							7	1	2			10	7	1	2					10
町村計	40					40	77	2	9	7	3	98	117	2	9	7	3			138
県計	106	8	60	33	2	209	414	158	529	111	17	30	1,259	520	166	589	144	17	32	1,468

2-4 廃棄物処理事業従事職員数(地方公務員) 【一部事務組合】

(単位:人)

	し 尿							ご み							合 計											
	一 般 職		技 術 職					合計	一 般 職		技 術 職					合計	一 般 職		技 術 職					合計		
	事務系	技術系	収集運搬	中間処理	最終処分	その他	事務系		技術系	収集運搬	中間処理	最終処分	その他	事務系	技術系		収集運搬	中間処理	最終処分	その他						
吉富町外1町		2					2											2							2	
玄界環境								30										30	30							30
大川柳川衛生	3			6			9											3			6				9	
うきは久留米	1						1	1	2		1						4	2	2		1				5	
豊前広域環境	5	1		1			7										5	1		1					7	
両筑衛生	5	7					12										5	7							12	
飯塚市・桂川町	2			5			7	7								7	9			5					14	
宮若市外二町								2			3					5	2				3				5	
八女西部広域								5			5					10	5			5					10	
田川郡東部環境	1			4			5	4			9					13	5			13					18	
ふくおか県央	1	1					2	1	1							2	2	2							4	
宗像地区	2						2										2								2	
豊前市外二町								5			8					13	5			8					13	
行橋市・みやこ町								1								1	1								1	
大野城太宰府								4								4	4								4	
甘木・朝倉・三井								6	2					2	10	6	2						2		10	
須恵町外二ヶ町	1	1					2	7	3						10	8	4								12	
遠賀・中間地域	4	2		5			11	7	5		4				16	11	7			9				27		
筑紫野・小郡・基山								6								6	6								6	
春日大野城	1						1	5							5	6									6	
田川地区清掃	3			8			11	1			12	1			14	4			20	1				25		
大牟田・荒尾								4	2		4				10	4	2		4						10	
八女中部衛生	2						2									2									2	
宇美町・志免町	3						3	2							2	5									5	
福岡都市圏南部								6	11						17	6	11								17	
下田川清掃	2			4			6	1			5				6	3			9						12	
組合計	36	14		33			83	105	26		51	1	2	185	141	40		84	1	2				268		

第3表 し尿関係
3-1 し尿処理人口の内訳

平成25年10月1日現在
(単位:人)

	水洗化人口				非水洗化人口				総人口
	公共 下水道	コミュニテイ プラント	浄化槽人口	合併処理人口	計画収集	自家処理			
北九州市	976,194	975,368		826	536	6,126	6,126		982,320
福岡市	1,466,837	1,461,216		5,621		3,909	3,909		1,470,746
大牟田市	71,681	42,727		28,954	24,549	50,942	50,942		122,623
久留米市	269,342	205,230		64,112	43,112	36,591	36,279	312	305,933
直方市	27,627	6,623	3,222	17,782	15,501	30,692	30,602	90	58,319
飯塚市	89,226	51,093	108	38,025	38,025	42,426	42,426		131,652
田川市	32,809		769	32,040	28,072	17,417	17,277	140	50,226
柳川市	51,154	9,657		41,497	31,407	19,243	19,175	68	70,397
八女市	48,483	9,666		38,817	24,488	19,658	19,568	90	68,141
筑後市	35,335	9,904		25,431	15,946	13,736	13,721	15	49,071
大川市	27,231	3,514		23,717	12,056	9,650	9,642	8	36,881
行橋市	44,546	10,821		33,725	21,983	28,264	28,187	77	72,810
豊前市	15,071	7,097		7,974	7,492	12,224	12,020	204	27,295
中間市	34,467	23,399	4,600	6,468	6,121	9,622	9,620	2	44,089
小郡市	51,063	48,130		2,933	2,101	8,403	8,403		59,466
筑紫野市	101,346	90,346	2,003	8,997	7,703	872	872		102,218
春日市	111,248	110,463		785	47	385	385		111,633
大野城市	98,360	98,093		267	49	254	254		98,614
宗像市	94,459	92,210		2,249	2,126	1,995	1,927	68	96,454
太宰府市	70,687	68,480		2,207	1,545	443	443		71,130
古賀市	53,817	45,598		8,219	7,881	4,940	4,940		58,757
福津市	47,378	30,775	4,793	11,810	11,338	10,400	10,400		57,778
うきは市	25,715	18,950		6,765	6,356	6,127	6,004	123	31,842
宮若市	11,209	1,063		10,146	9,526	18,301	18,277	24	29,510
嘉麻市	15,612		579	15,033	15,033	26,506	26,506		42,118
朝倉市	36,903	14,935		21,968	15,226	20,020	20,020		56,923
みやま市	20,809	2,767		18,042	16,077	19,507	19,489	18	40,316
糸島市	82,882	62,445		20,437	19,764	17,522	17,522		100,404
市計	4,011,491	3,500,570	16,074	494,847	384,060	436,175	434,936	1,239	4,447,666
那珂川町	46,094	45,320		774	734	3,876	3,876		49,970
宇美町	34,906	30,151		4,755	4,271	2,914	2,914		37,820
篠栗町	30,100	28,749		1,351	1,204	1,515	1,515		31,615
志免町	43,908	43,021		887	263	1,709	1,709		45,617
須恵町	21,043	16,306		4,737	4,017	6,148	6,148		27,191
新宮町	25,969	18,050		7,919	4,481	2,178	2,178		28,147
久山町	7,178	6,951		227	143	1,157	1,118	39	8,335
粕屋町	42,208	40,666		1,542	1,462	2,246	2,246		44,454
芦屋町	14,998	14,956		42		130	130		15,128
水巻町	23,943	20,449		3,494	2,743	5,532	5,532		29,475
岡垣町	29,552	27,725		1,827	1,704	3,029	2,965	64	32,581
遠賀町	17,512	9,293		8,219	7,908	2,111	2,096	15	19,623
小竹町	2,964	120		2,844	2,746	5,428	5,399	29	8,392
鞍手町	7,564	5,153		2,411	2,252	9,442	9,442		17,006
桂川町	4,857		572	4,285	4,115	9,275	9,275		14,132
筑前町	26,347	20,867		5,480	4,926	3,084	3,084		29,431
東峰村	1,431			1,431	1,321	994	946	48	2,425
大刀洗町	13,721	11,668		2,053	1,878	1,775	1,775		15,496
大木町	13,357			13,357	10,983	1,245	1,245		14,602
広川町	14,604	2,533		12,071	9,432	5,247	5,237	10	19,851

	水洗化人口				非水洗化人口			総人口	
	公共 下水道	コミュニティ プラント	浄化槽人口		計画収集	自家処理			
				合併処理人口					
香春町	7,458		7,458	315	4,656	4,632	24	12,114	
添田町	3,828		3,828	2,992	6,917	6,907	10	10,745	
糸田町	3,853		93	3,760	2,247	5,820	5,820	9,673	
川崎町	6,731			6,731	4,103	11,939	11,939	18,670	
大任町	1,691			1,691	1,666	3,859	3,859	5,550	
赤村	1,353			1,353	1,203	2,025	2,025	3,378	
福智町	5,987		1,541	4,446	2,389	18,520	18,520	24,507	
苧田町	30,870	12,013		18,857	17,224	5,268	5,268	36,138	
みやこ町	13,166	1,605		11,561	8,203	8,130	8,090	21,296	
吉富町	3,614	1,380		2,234	1,947	3,408	3,408	7,022	
上毛町	4,258			4,258	4,186	3,751	3,751	8,009	
築上町	9,142	5,572		3,570	3,442	10,723	10,653	19,865	
町村計	514,207	362,548	2,206	149,453	116,500	154,051	153,702	349	668,258
県計	4,525,698	3,863,118	18,280	644,300	500,560	590,226	588,638	1,588	5,115,924

3-1 し尿処理人口の内訳【一部事務組合】

(単位:人)

	水洗化人口					非水洗化人口		
		公共 下水道	コミュニティ・ プラント	浄化槽人口		計画収集 人口	自家処理 人口	
					合併処理人口			
吉富町外1町環境 衛生事務組合	7,872	1,380		6,492	6,133	7,183	7,183	
大川柳川衛生組合	78,385	13,171		65,214	43,463	28,893	28,817	76
うきは久留米 環境施設組合	38,778	21,584		17,194	15,285	13,164	13,008	156
豊前広域環境 施設組合	32,439	11,191		21,248	15,695	24,654	24,380	274
両筑衛生施設組合	275,097	244,163	2,003	28,931	23,736	20,494	20,461	33
飯塚市・桂川町 衛生施設組合	23,175		572	22,603	20,940	27,271	27,271	
田川郡東部 環境衛生施設組合	15,094			15,094	12,780	16,730	16,704	26
ふくおか県央 環境施設組合	16,332	120	108	16,104	2,746	26,219	26,190	29
宗像地区事務組合	141,837	122,985	4,793	14,059	13,464	12,395	12,327	68
須恵町外二ヶ町 清掃施設組合	93,351	85,721		7,630	6,683	9,909	9,909	
遠賀・中間地域 広域行政事務組合	119,948	95,213	4,600	20,135	12,787	21,139	21,058	81
春日大野城 衛生施設組合	209,608	208,556		1,052	96	639	639	
田川地区 清掃施設組合	39,540		769	38,771	32,175	29,356	29,216	140
八女中部 衛生施設事務組合	47,597	9,027		38,570	26,139	20,456	20,395	61
宇美町・志免町 衛生施設組合	78,814	73,172		5,642	4,534	4,623	4,623	
下田川清掃 施設組合	7,981		1,667	6,314	3,384	26,199	26,199	
組合計	1,225,848	886,283	14,512	325,053	240,040	289,324	288,380	944

3-2 し尿収集の状況

(単位:kl/年)

	し尿					浄化槽汚泥				
	収集総量				自家 処理量	収集総量				自家 処理量
	直営	委託	許可			直営	委託	許可		
北九州市	19,278		19,278			16,535			16,535	
福岡市	10,992		10,992			7,621			7,621	
大牟田市	78,050	22,216	55,834			31,765			31,765	
久留米市	26,588			26,588	159	44,777			44,777	
直方市	42,863		42,863		115	9,836			9,836	
飯塚市	70,509	6,301		64,208		37,830			37,830	
田川市	20,043			20,043	162	32,419			32,419	
柳川市	21,888			21,888	78	28,595			28,595	
八女市	21,167			21,167	1	27,872			27,872	
筑後市	11,113			11,113	11	16,126			16,126	
大川市	13,680			13,680	11	13,542			13,542	
行橋市	38,013	3,202	34,811		71	15,628	19		15,609	
豊前市	12,516	247		12,269	174	5,304			5,304	
中間市	14,307		14,307		1	9,100			9,100	
小郡市	3,611			3,611		6,776			6,776	
筑紫野市	2,725			2,725		8,352			8,352	
春日市	534			534		508			508	
大野城市	568			568		354			354	
宗像市	2,628			2,628	35	2,464			2,464	
太宰府市	1,169			1,169		609			609	
古賀市	7,033			7,033		5,045			5,045	
福津市	17,636			17,636		6,361			6,361	
うきは市	5,482			5,482	112	6,458			6,458	
宮若市	22,078			22,078	29	12,236			12,236	
嘉麻市	30,479			30,479		11,633			11,633	
朝倉市	10,361			10,361		20,804			20,804	
みやま市	18,513			18,513	17	20,951			20,951	
糸島市	21,217			21,217		16,433			16,433	
市計	545,041	31,966	178,085	334,990	976	415,934	19		415,915	
那珂川町	2,464			2,464		1,477			1,477	
宇美町	3,247			3,247		2,194			2,194	
篠栗町	1,875			1,875		1,380			1,380	
志免町	1,504			1,504		1,183			1,183	
須恵町	6,912	6,912				2,976	2,976			
新宮町	2,836			2,836		4,402			4,402	
久山町	1,665			1,665	13	974			974	
粕屋町	1,397			1,397		886			886	
芦屋町	137		137			518			518	
水巻町	7,576		7,576			4,609			4,609	
岡垣町	3,349		3,349		33	2,714			2,714	
遠賀町	3,392		3,392		7	6,926			6,926	
小竹町	7,258			7,258	41	2,728			2,728	
鞍手町	12,493			12,493		3,022			3,022	
桂川町	10,405			10,405		3,900			3,900	
筑前町	2,547			2,547		3,363			3,363	
東峰村	803			803	20	1,523			1,523	
大刀洗町	1,257			1,257		1,430			1,430	
大木町	2,203			2,203		8,459			8,459	
広川町	6,036			6,036	12	7,619			7,619	

	し 尿					浄化槽汚泥				
	収集総量				自家 処理量	収集総量				自家 処理量
	直営	委託	許可			直営	委託	許可		
香春町	5,072			5,072	10	5,141		5,141		
添田町	5,405			5,405	5	4,877			4,877	
糸田町	5,298			5,298		3,422			3,422	
川崎町	10,989			10,989		8,199			8,199	
大任町	2,413			2,413		4,049			4,049	
赤村	1,677			1,677		1,005			1,005	
福智町	13,906			13,906		9,211			9,211	
蒨田町	11,750			11,750		13,151			13,151	
みやこ町	10,806			10,806	41	5,747			5,747	
吉富町	2,909			2,909		1,098			1,098	
上毛町	2,973			2,973		2,525			2,525	
築上町	11,339			11,339	56	3,829			3,829	
町村 計	163,893	6,912	14,454	142,527	238	124,537	2,976	5,141	116,420	
県 計	708,934	38,878	192,539	477,517	1,214	540,471	2,995	5,141	532,335	

3-2 し尿収集の状況

(単位:kl/年)

	合 計				くみ取りし尿 の手数料(料金)				
	収集総量				自家 処理量	従 量 制	定 額 制	無 料	実 施 無 し
		直営	委託	許可					
北九州市	35,813		19,278	16,535		○			
福岡市	18,613		10,992	7,621		○			
大牟田市	109,815	22,216	55,834	31,765	○				
久留米市	71,365			71,365	159	○			
直方市	52,699		42,863	9,836	115	○			
飯塚市	108,339	6,301		102,038		○			
田川市	52,462			52,462	162	○			
柳川市	50,483			50,483	78	○			
八女市	49,039			49,039	1	○			
筑後市	27,239			27,239	11	○			
大川市	27,222			27,222	11	○			
行橋市	53,641	3,221	34,811	15,609	71	○			
豊前市	17,820	247		17,573	174	○			
中間市	23,407		14,307	9,100	1	○			
小郡市	10,387			10,387		○			
筑紫野市	11,077			11,077				○	
春日市	1,042			1,042		○			
大野城市	922			922				○	
宗像市	5,092			5,092	35		○		
太宰府市	1,778			1,778			○		
古賀市	12,078			12,078			○		
福津市	23,997			23,997				○	
うきは市	11,940			11,940	112	○			
宮若市	34,314			34,314	29	○			
嘉麻市	42,112			42,112		○			
朝倉市	31,165			31,165		○			
みやま市	39,464			39,464	17	○			
糸島市	37,650			37,650				○	
市 計	960,975	31,985	178,085	750,905	976	19	5	0	4
那珂川町	3,941			3,941		○			
宇美町	5,441			5,441			○		
篠栗町	3,255			3,255				○	
志免町	2,687			2,687			○		
須恵町	9,888	9,888					○		
新宮町	7,238			7,238				○	
久山町	2,639			2,639	13	○			
粕屋町	2,283			2,283			○		
芦屋町	655		137	518		○			
水巻町	12,185		7,576	4,609		○			
岡垣町	6,063		3,349	2,714	33	○			
遠賀町	10,318		3,392	6,926	7	○			
小竹町	9,986			9,986	41			○	
鞍手町	15,515			15,515			○		
桂川町	14,305			14,305		○			
筑前町	5,910			5,910		○			
東峰村	2,326			2,326	20	○			
大刀洗町	2,687			2,687		○			
大木町	10,662			10,662		○			
広川町	13,655			13,655	12	○			

	合 計					くみ取りし尿 の手数料(料金)			
	収集総量				自家 処理量	従 量 制	定 額 制	無 料	実 施 無 し
		直営	委託	許可					
香春町	10,213		5,141	5,072	10				○
添田町	10,282			10,282	5	○			
糸田町	8,720			8,720		○			
川崎町	19,188			19,188		○			
大任町	6,462			6,462		○			
赤村	2,682			2,682		○			
福智町	23,117			23,117		○			
荻田町	24,901			24,901		○			
みやこ町	16,553			16,553	41	○			
吉富町	4,007			4,007					○
上毛町	5,498			5,498					○
築上町	15,168			15,168	56	○			
町村 計	288,430	9,888	19,595	258,947	238	21	5	0	6
県 計	1,249,405	41,873	197,680	1,009,852	1,214	40	10	0	10

3-2 し尿収集の状況 【一部事務組合】

(単位:kl/年)

	し 尿					浄 化 槽 汚 泥				
	収集総量				自家 処理量	収集総量				自家 処理量
	直営	委託	許可	直営		委託	許可			
吉富町外1町環境 衛生事務組合	4,007			4,007		5,498			5,498	
大川柳川衛生組合	35,568			35,568	89	42,137			42,137	
うきは久留米 環境施設組合					129					
豊前広域環境 施設組合	28,141	247		27,894	239	12,710			12,710	
両筑衛生施設組合										
飯塚市・桂川町 衛生施設組合	35,382			35,382		21,681			21,681	
田川郡東部 環境衛生施設組合	14,468			14,468	13	15,112			15,112	
ふくおか県央 環境施設組合	36,176			36,176		16,370			16,370	
宗像地区事務組合	20,253			20,253	35	8,782			8,782	
須恵町外二ヶ町 清掃施設組合	10,183	10,183				5,242	5,242			
遠賀・中間地域 広域行政事務組合	28,761		28,761		41	23,867			23,867	
春日大野城 衛生施設組合	1,102			1,102		862			862	
田川地区 清掃施設組合	31,032			31,032	162	40,618			40,618	
八女中部 衛生施設事務組合	19,281			19,281		27,493			27,493	
宇美町・志免町 衛生施設組合	4,751			4,751		3,370			3,370	
下田川清掃 施設組合	19,204			19,204		12,633			12,633	
組 合 計	288,309	10,430	28,761	249,118	708	236,375	5,242		231,133	

	合 計				
	収集総量				自家 処理量
		直 営	委 託	許 可	
吉富町外1町環境衛生事務組合	9,505			9,505	
大川柳川衛生組合	77,705			77,705	89
うきは久留米環境施設組合					129
豊前広域環境施設組合	40,851	247		40,604	239
両筑衛生施設組合					
飯塚市・桂川町衛生施設組合	57,063			57,063	
田川郡東部環境衛生施設組合	29,580			29,580	13
ふくおか県央環境施設組合	52,546			52,546	
宗像地区事務組合	29,035			29,035	35
須恵町外二ヶ町清掃施設組合	15,425	15,425			
遠賀・中間地域広域行政事務組合	52,628		28,761	23,867	41
春日大野城衛生施設組合	1,964			1,964	
田川地区清掃施設組合	71,650			71,650	162
八女中部衛生施設事務組合	46,774			46,774	
宇美町・志免町衛生施設組合	8,121			8,121	
下田川清掃施設組合	31,837			31,837	
組 合 計	524,684	15,672	28,761	480,251	708

3-3 し尿処理の内訳

(単位:kl/年)

	し尿処理施設			下水道投入		
	し尿	浄化槽汚泥	計	し尿	浄化槽汚泥	計
北九州市				19,278	16,535	35,813
福岡市				10,992	7,621	18,613
大牟田市	78,050	31,765	109,815			
久留米市	9,554	14,459	24,013	17,034	30,318	47,352
直方市	42,863	9,836	52,699			
飯塚市	69,452	27,959	97,411	1,057	9,871	10,928
田川市	20,043	32,419	52,462			
柳川市	21,888	28,595	50,483			
八女市	21,167	27,872	49,039			
筑後市	11,113	16,126	27,239			
大川市	13,680	13,542	27,222			
行橋市	38,013	15,628	53,641			
豊前市	12,516	5,304	17,820			
中間市	14,307	9,100	23,407			
小郡市	3,611	6,776	10,387			
筑紫野市	2,725	8,352	11,077			
春日市				534	508	1,042
大野城市				568	354	922
宗像市	2,628	2,464	5,092			
太宰府市	1,169	609	1,778			
古賀市	7,033	5,045	12,078			
福津市	17,636	6,361	23,997			
うきは市	5,482	6,458	11,940			
宮若市	22,078	12,236	34,314			
嘉麻市	30,479	11,633	42,112			
朝倉市	9,834	20,515	30,349	527	289	816
みやま市	18,513	20,951	39,464			
糸島市	21,217	16,433	37,650			
市計	495,051	350,438	845,489	49,990	65,496	115,486
那珂川町				2,464	1,477	3,941
宇美町	3,247	2,194	5,441			
篠栗町	1,875	1,380	3,255			
志免町	1,504	1,183	2,687			
須恵町	6,912	2,976	9,888			
新宮町	2,836	4,402	7,238			
久山町				1,665	974	2,639
粕屋町	1,397	886	2,283			
芦屋町	137	518	655			
水巻町	7,576	4,609	12,185			
岡垣町	3,349	2,714	6,063			
遠賀町	3,392	6,926	10,318			
小竹町	7,258	2,728	9,986			
鞍手町	12,493	3,022	15,515			
桂川町	10,405	3,900	14,305			
筑前町	2,547	3,363	5,910			
東峰村	803	1,523	2,326			
大刀洗町	1,257	1,430	2,687			
大木町						
広川町	6,036	7,619	13,655			

	し尿処理施設			下水道投入		
	し尿	浄化槽汚泥	計	し尿	浄化槽汚泥	計
香春町	5,072	5,141	10,213			
添田町	5,405	4,877	10,282			
糸田町	5,298	3,422	8,720			
川崎町	10,989	8,199	19,188			
大任町	2,384	4,020	6,404			
赤村	1,677	1,005	2,682			
福智町	13,906	9,211	23,117			
荏田町	11,750	13,151	24,901			
みやこ町	10,806	5,747	16,553			
吉富町	2,909	1,098	4,007			
上毛町	2,973	2,525	5,498			
築上町	11,339	3,829	15,168			
町村計	157,532	113,598	271,130	4,129	2,451	6,580
県計	652,583	464,036	1,116,619	54,119	67,947	122,066

3-3 し尿処理の内訳

(単位:kl/年)

	農 地 還 元			そ の 他		
	し 尿	浄化槽汚泥	計	し 尿	浄化槽汚泥	計
北九州市						
福岡市						
大牟田市						
久留米市						
直方市						
飯塚市						
田川市						
柳川市						
八女市						
筑後市						
大川市						
行橋市						
豊前市						
中間市						
小郡市						
筑紫野市						
春日市						
大野城市						
宗像市						
太宰府市						
古賀市						
福津市						
うきは市						
宮若市						
嘉麻市						
朝倉市						
みやま市						
糸島市						
市 計						
那珂川町						
宇美町						
篠栗町						
志免町						
須恵町						
新宮町						
久山町						
粕屋町						
芦屋町						
水巻町						
岡垣町						
遠賀町						
小竹町						
鞍手町						
桂川町						
筑前町						
東峰村						
大刀洗町						
大木町				2,203	8,459	10,662
広川町						

	農 地 還 元			そ の 他		
	し 尿	浄化槽汚泥	計	し 尿	浄化槽汚泥	計
香春町						
添田町						
糸田町						
川崎町						
大任町	17	17	34	12	12	24
赤村						
福智町						
菟田町						
みやこ町						
吉富町						
上毛町						
築上町						
町村 計	17	17	34	2,215	8,471	10,686
県 計	17	17	34	2,215	8,471	10,686

3-3 し尿処理の内訳

(単位:kl/年)

	合 計			し尿処理先
	し尿	浄化槽汚泥	計	
北九州市	19,278	16,535	35,813	
福岡市	10,992	7,621	18,613	
大牟田市	78,050	31,765	109,815	
久留米市	26,588	44,777	71,365	両筑衛生施設組合、うきは久留米環境施設組合
直方市	42,863	9,836	52,699	
飯塚市	70,509	37,830	108,339	ふくおか県央環境施設組合、飯塚市・桂川町衛生施設組合
田川市	20,043	32,419	52,462	田川地区清掃施設組合
柳川市	21,888	28,595	50,483	大川柳川衛生組合
八女市	21,167	27,872	49,039	八女中部衛生施設事務組合
筑後市	11,113	16,126	27,239	
大川市	13,680	13,542	27,222	大川柳川衛生組合
行橋市	38,013	15,628	53,641	
豊前市	12,516	5,304	17,820	豊前広域環境施設組合
中間市	14,307	9,100	23,407	遠賀・中間地域広域行政事務組合
小郡市	3,611	6,776	10,387	両筑衛生施設組合
筑紫野市	2,725	8,352	11,077	〃
春日市	534	508	1,042	春日大野城衛生施設組合
大野城市	568	354	922	〃
宗像市	2,628	2,464	5,092	宗像地区事務組合
太宰府市	1,169	609	1,778	両筑衛生施設組合
古賀市	7,033	5,045	12,078	
福津市	17,636	6,361	23,997	宗像地区事務組合
うきは市	5,482	6,458	11,940	うきは久留米環境施設組合
宮若市	22,078	12,236	34,314	
嘉麻市	30,479	11,633	42,112	ふくおか県央環境施設組合
朝倉市	10,361	20,804	31,165	
みやま市	18,513	20,951	39,464	
糸島市	21,217	16,433	37,650	
市 計	545,041	415,934	960,975	
那珂川町	2,464	1,477	3,941	
宇美町	3,247	2,194	5,441	宇美町・志免町衛生施設組合
篠栗町	1,875	1,380	3,255	須恵町外二ヶ町清掃施設組合
志免町	1,504	1,183	2,687	宇美町・志免町衛生施設組合
須恵町	6,912	2,976	9,888	須恵町外二ヶ町清掃施設組合
新宮町	2,836	4,402	7,238	両筑衛生施設組合
久山町	1,665	974	2,639	福岡市
粕屋町	1,397	886	2,283	須恵町外二ヶ町清掃施設組合
芦屋町	137	518	655	遠賀・中間地域広域行政事務組合
水巻町	7,576	4,609	12,185	〃
岡垣町	3,349	2,714	6,063	〃
遠賀町	3,392	6,926	10,318	〃
小竹町	7,258	2,728	9,986	ふくおか県央環境施設組合
鞍手町	12,493	3,022	15,515	
桂川町	10,405	3,900	14,305	飯塚市・桂川町衛生施設組合
筑前町	2,547	3,363	5,910	両筑衛生施設組合
東峰村	803	1,523	2,326	
大刀洗町	1,257	1,430	2,687	両筑衛生施設組合
大木町	2,203	8,459	10,662	
広川町	6,036	7,619	13,655	八女中部衛生施設事務組合

	合 計			し尿処理先
	し尿	浄化槽汚泥	計	
香春町	5,072	5,141	10,213	田川郡東部環境衛生施設組合
添田町	5,405	4,877	10,282	〃
糸田町	5,298	3,422	8,720	下田川清掃施設組合
川崎町	10,989	8,199	19,188	田川地区清掃施設組合
大任町	2,413	4,049	6,462	田川郡東部環境衛生施設組合
赤村	1,677	1,005	2,682	〃
福智町	13,906	9,211	23,117	下田川清掃施設組合
苅田町	11,750	13,151	24,901	
みやこ町	10,806	5,747	16,553	豊前広域環境施設組合
吉富町	2,909	1,098	4,007	吉富町外1町環境衛生事務組合
上毛町	2,973	2,525	5,498	〃
築上町	11,339	3,829	15,168	豊前広域環境施設組合
町村 計	163,893	124,537	288,430	
県 計	708,934	540,471	1,249,405	

3-3 し尿処理の内訳 【一部事務組合】

(単位:kl/年)

	し尿処理施設			下水道投入		
	し尿	浄化槽汚泥	計	し尿	浄化槽汚泥	計
吉富町外1町環境衛生事務組合	4,007	5,498	9,505			
大川柳川衛生組合	35,568	42,137	77,705			
うきは久留米環境施設組合	13,008	12,992	26,000			
豊前広域環境施設組合	28,141	12,710	40,851			
両筑衛生施設組合	18,483	31,645	50,128			
飯塚市・桂川町衛生施設組合	35,382	21,681	57,063			
田川郡東部環境衛生施設組合	14,468	15,112	29,580			
ふくおか県央環境施設組合	36,176	16,370	52,546			
宗像地区事務組合	20,253	8,782	29,035			
須恵町外二ヶ町清掃施設組合	10,183	5,242	15,425			
遠賀・中間地域広域行政事務組合	28,761	23,867	52,628			
春日大野城衛生施設組合				1,102	862	1,964
田川地区清掃施設組合	31,032	40,618	71,650			
八女中部衛生施設事務組合	19,281	27,493	46,774			
宇美町・志免町衛生施設組合	4,751	3,370	8,121			
下田川清掃施設組合	19,204	12,633	31,837			
組合計	318,698	280,150	598,848	1,102	862	1,964

	農 地 還 元			そ の 他			合 計		
	し 尿	浄化槽汚泥	計	し 尿	浄化槽汚泥	計	し 尿	浄化槽汚泥	計
吉富町外1町環境衛生事務組合	41	46	87				4,048	5,544	9,592
大川柳川衛生組合							35,568	42,137	77,705
うきは久留米環境施設組合							13,008	12,992	26,000
豊前広域環境施設組合							28,141	12,710	40,851
両筑衛生施設組合							18,483	31,645	50,128
飯塚市・桂川町衛生施設組合							35,382	21,681	57,063
田川郡東部環境衛生施設組合							14,468	15,112	29,580
ふくおか県央環境施設組合							36,176	16,370	52,546
宗像地区事務組合							20,253	8,782	29,035
須恵町外二ヶ町清掃施設組合							10,183	5,242	15,425
遠賀・中間地域広域行政事務組合							28,761	23,867	52,628
春日大野城衛生施設組合							1,102	862	1,964
田川地区清掃施設組合							31,032	40,618	71,650
八女中部衛生施設事務組合							19,281	27,493	46,774
宇美町・志免町衛生施設組合							4,751	3,370	8,121
下田川清掃施設組合							19,204	12,633	31,837
組合 計	41	46	87				319,841	281,058	600,899

第4表 ごみ関係
4-1 ごみ収集の概要(生活系)

	分別数	混合ごみ		可燃ごみ		不燃ごみ		資源ごみ									その他		粗大ごみ				
		回/週	収集方式	回/週	収集方式	回/月	収集方式	回/月	収集方式	回/月	収集方式	回/月	収集方式	回/月	収集方式	回/月	収集方式	回/月	収集方式	回/月	収集方式		
北九州市	5	2回	ST					不定期	その他	4回	ST	4回	ST	4回	ST	不定期	その他					1回	各戸
福岡市	4			2回	各戸	1回	各戸					1回	各戸	1回	各戸							不定期	各戸
大牟田市	15			2回	併用	2回	併用	2回	ST	2回	ST	2回	ST	2回	ST	2回	ST	2回	ST	2回	併用	不定期	各戸
久留米市	18			2回	ST	2回	ST	2回	ST	2回	ST	2回	ST	2回	ST	4回	その他	2回	ST	7回以上	ST	1回	各戸
直方市	18			2回	ST	1回	その他	7回以上	その他	7回以上	その他	7回以上	その他	7回以上	その他	7回以上	その他					不定期	併用
飯塚市	14			2回	併用	1回	併用	1回	ST	2回	併用	2回	併用	1回	ST	1回	ST	1回	ST	1回	その他	不定期	その他
田川市	6			2回	ST	1回	ST			3回	ST	3回	ST	2回	ST	2回	ST					不定期	各戸
柳川市	17			2回	各戸	2回	ST	1回	各戸	1回	ST	1回	ST	1回	各戸	2回	各戸	1回	ST	1回	ST		
八女市	14			2回	ST	1回	ST	1回	ST	1回	ST	1回	ST	1回	ST	1回	ST	1回	ST			1回	各戸
筑後市	20			2回	ST	1回	ST	2回	ST	2回	ST	2回	ST	2回	ST	2回	ST	2回	ST			2回	各戸
大川市	20			2回	併用	2回	ST	2回	ST	2回	ST	2回	ST	2回	ST	2回	ST	2回	ST			不定期	各戸
行橋市	15			2回	併用	2回	ST	4回	併用	2回	ST	2回	ST	4回	併用	7回以上	併用	4回	併用			1回	ST
豊前市	13			2回	ST	1回	ST	7回以上	その他	1回	ST	1回	ST	4回	ST	7回以上	その他	1回	ST				
中間市	8			2回	ST	1回	ST	不定期	その他	1回	ST	1回	ST	不定期	その他	不定期	その他					1回	各戸
小郡市	15			2回	各戸	1回	各戸	1回	ST	1回	ST	1回	各戸	1回	各戸	不定期	ST	1回	各戸	1回	ST	1回	各戸
筑紫野市	14			2回	各戸	2回	ST	不定期	ST	2回	ST	2回	ST	2回	ST	不定期	ST					不定期	各戸
春日市	7			2回	各戸	1回	ST			2回	ST	2回	ST	1回	ST	1回	ST			不定期	ST	1回	各戸
大野城市	7			2回	各戸	1回	ST			2回	ST	2回	ST	2回	ST	2回	ST			4回	その他	1回	各戸
宗像市	19			2回	ST	1回	ST	1回	ST	1回	ST	1回	ST	1回	ST	1回	ST	7回以上	その他	1回	ST	不定期	各戸
太宰府市	11			2回	各戸	1回	ST	不定期	ST	2回	ST	2回	ST	1回	ST	1回	ST			不定期	ST	1回	各戸
古賀市	14			2回	併用	1回	ST	1回	ST	1回	ST	1回	ST	1回	ST	1回	ST	不定期	ST			不定期	併用
福津市	15			2回	各戸	1回	ST	1回	ST	1回	ST	1回	ST	1回	ST	1回	ST	7回以上	その他	不定期	その他	1回	ST
うきは市	28			2回	ST			不定期	併用	1回	ST	1回	ST	1回	ST	1回	ST	1回	ST			1回未満	併用
宮若市	4			2回	各戸	1回	各戸	7回以上	各戸	1回	各戸	1回	各戸	1回	各戸	7回以上	各戸	7回以上	各戸			1回	各戸
嘉麻市	6			2回	併用	1回	併用			1回	併用	1回	併用	1回	併用							1回	併用
朝倉市	17			2回	併用			1回	ST	1回	ST	1回	ST	1回	ST	1回	ST			1回	ST	不定期	各戸
みやま市	22			2回	各戸			1回	ST	1回	ST	1回	ST	1回	ST	2回	各戸	1回	各戸			2回	各戸
糸島市	4			2回	ST	2回	ST	4回	その他	2回	ST	2回	ST	2回	ST	4回	その他					1回	各戸
市計	1	1	27	27	24	23	27	28	28	28	26	16	11	26									
那珂川町	11			2回	各戸	1回	各戸	7回以上	ST	2回	各戸	2回	各戸	2回	各戸	7回以上	ST					1回	各戸
宇美町	15			2回	各戸	1回	各戸	4回	各戸	1回	各戸	1回	各戸	1回	各戸	1回	各戸	4回	各戸	1回	ST	不定期	各戸
篠栗町	5			2回	各戸	2回	各戸			2回	各戸	2回	各戸	2回	各戸							不定期	各戸
志免町	8			2回	各戸	1回	ST			3回	ST	3回	ST	2回	ST	2回	ST			1回	ST	不定期	各戸
須恵町	5			2回	併用	2回	併用			2回	併用	2回	併用	2回	併用							1回	各戸
新宮町	15			2回	各戸	1回	ST	1回	ST	1回	ST	1回	ST	1回	ST	1回	ST					1回	各戸
久山町	8			2回	ST	2回	各戸			1回	ST	1回	ST	1回	ST							2回	各戸
粕屋町	5			2回	各戸	2回	ST			2回	ST	2回	ST	2回	ST							不定期	各戸
芦屋町	8			2回	ST	1回	ST	不定期	その他	2回	ST	2回	ST	不定期	その他	不定期	その他					1回	各戸
水巻町	8			2回	ST	1回	ST	不定期	その他	2回	ST	2回	ST	不定期	その他	不定期	その他					1回	各戸
岡垣町	8			2回	ST	1回	ST	不定期	その他	2回	ST	2回	ST	不定期	その他	不定期	その他					1回	各戸
遠賀町	8			2回	ST	1回	ST	不定期	その他	2回	ST	2回	ST	不定期	その他	不定期	その他					1回	各戸
小竹町	4					1回	各戸	7回以上	各戸	1回	各戸	1回	各戸	1回	各戸	7回以上	各戸	7回以上	各戸			1回	各戸
鞍手町	5			2回	各戸	1回	各戸			1回	各戸	1回	各戸	1回	各戸							1回	各戸
桂川町	6			2回	各戸	1回	各戸	1回	ST					1回	ST	1回	ST	1回	ST			1回	各戸
筑前町	18			2回	併用	1回	ST	1回	ST	1回	ST	1回	ST	1回	ST	1回	ST	1回	併用			不定期	併用
東峰村	15	1回未満	ST	2回	ST	1回	ST	1回	ST	1回	ST	1回	ST	1回	ST	1回	ST	1回	ST			1回未満	ST
大刀洗町	12			2回	各戸	1回	ST	4回	各戸	1回	ST	1回	ST	1回	ST	1回	ST	4回	各戸			1回	ST
大木町	27			1回	各戸	1回	ST	1回	ST	1回	ST	1回	ST	1回	ST	1回	ST	1回	ST	1回未満	ST	7回以上	ST
広川町	14			2回	ST	2回	ST	2回	ST	2回	ST	2回	ST	2回	ST	2回	ST	2回	ST			1回	各戸

	分別数	混合ごみ		可燃ごみ		不燃ごみ		資源ごみ								その他		粗大ごみ						
		回/週	収集方式	回/週	収集方式	回/月	収集方式	紙		金属		ガラス		ペットボトル		プラスチック		布		回/月	収集方式	回/月	収集方式	
								回/月	収集方式	回/月	収集方式	回/月	収集方式	回/月	収集方式	回/月	収集方式	回/月	収集方式					回/月
香春町	11			2回	併用	1回	併用	1回	併用	1回	併用	1回	併用	1回	併用			1回	併用			1回	未済	併用
添田町	15			2回	各戸	4回	各戸	1回	その他	4回	各戸	4回	各戸	4回	その他	1回	その他	1回	その他			4回	各戸	
糸田町	8			2回	各戸	1回	各戸	1回	各戸	1回	各戸	1回	各戸	1回	各戸			1回	各戸				不定期	各戸
川崎町	6			2回	ST	1回	ST							1回	ST	3回	ST					4回	各戸	
大任町	6			1回	ST	1回	ST			2回	ST	2回	ST	1回	ST							1回	各戸	
赤村	10			2回	併用	4回	併用	1回	併用	4回	併用	1回	併用	1回	併用			1回	併用			3回	ST	
福智町	8			2回	各戸	1回	各戸	1回	各戸	1回	各戸	1回	各戸	1回	各戸			1回	各戸			1回	未済	各戸
苧田町	7			2回	併用	1回	併用			4回	併用	4回	併用	4回	併用								3回	併用
みやこ町	23			2回	ST			1回	ST	1回	ST	1回	ST	1回	ST	1回	ST	1回	ST			1回	ST	
吉富町	13			2回	ST	1回	ST	1回	ST	2回	ST	1回	ST	2回	ST	2回	ST					1回	ST	
上毛町	19			2回	ST	1回	ST	1回	その他	1回	ST	1回	ST	1回	ST	1回	その他	1回	ST			1回	ST	
築上町	7			2回	併用	4回	併用	4回	併用	4回	併用	4回	併用					4回	併用	不定期	併用	4回	併用	
町村計		1		31		31		23		30		30		31		20		16		4		32		
県計		2		58		55		46		57		58		59		46		32		15		58		

※各戸…各戸収集方式 ST…ステーション方式 併用…各戸収集方式とステーション方式の併用 その他…その他の方式

4-1 ごみ収集の概要(事業系)

	混合ごみ	可燃ごみ		不燃ごみ		資源ごみ										その他		粗大ごみ								
						紙		金属		ガラス		ペットボトル		プラスチック		布										
		回/週	収集方式	回/週	収集方式	回/月	収集方式	回/月	収集方式	回/月	収集方式	回/月	収集方式	回/月	収集方式	回/月	収集方式	回/月	収集方式	回/月	収集方式	回/月	収集方式			
北九州市	不定期	その他					不定期	その他					不定期	その他									不定期	その他		
福岡市			6回	各戸	不定期	各戸																	不定期	各戸		
大牟田市			2回	併用	2回	併用	2回	ST	2回	ST	2回	ST	2回	ST	2回	ST	2回	ST	2回	併用						
久留米市			不定期	各戸					不定期	各戸	不定期	各戸	不定期	各戸												
直方市			不定期	その他																						
飯塚市			2回	併用	1回	併用	不定期	併用	2回	併用	2回	併用	不定期	併用	不定期	併用	不定期	併用	不定期	併用	不定期	併用	不定期	併用		
田川市																										
柳川市			不定期	各戸																						
八女市			不定期	各戸																						
筑後市			不定期	各戸																						
大川市			不定期	各戸																						
行橋市			2回	各戸	2回	各戸																		1回未満	各戸	
豊前市			不定期	各戸	不定期	各戸	不定期	各戸	不定期	各戸	不定期	各戸	不定期	各戸	不定期	各戸	不定期	各戸	不定期	各戸						
中間市			不定期	各戸	不定期	各戸			不定期	各戸	不定期	各戸												不定期	各戸	
小都市			不定期	各戸	不定期	各戸					不定期	各戸													不定期	各戸
筑紫野市			不定期	各戸	不定期	各戸			不定期	各戸	不定期	各戸	不定期	各戸											不定期	各戸
春日市			不定期	各戸	不定期	各戸			不定期	各戸	不定期	各戸	不定期	各戸	不定期	各戸			不定期	各戸	不定期	各戸	不定期	各戸	不定期	各戸
大野城市			不定期	各戸	不定期	各戸			不定期	各戸	不定期	各戸	不定期	各戸	不定期	各戸			不定期	各戸	不定期	各戸	不定期	各戸	不定期	各戸
宗像市			不定期	各戸	不定期	各戸	7回以上	その他					7回以上	その他	7回以上	その他	7回以上	その他	7回以上	その他	7回以上	その他				
太宰府市			不定期	各戸	不定期	各戸			不定期	各戸	不定期	各戸	不定期	各戸	不定期	各戸									不定期	各戸
古賀市			不定期	各戸	不定期	各戸																			不定期	各戸
福津市			不定期	各戸	不定期	各戸																				
うきは市			不定期	各戸			不定期	各戸	不定期	各戸	不定期	各戸	不定期	各戸	不定期	各戸	不定期	各戸	不定期	各戸					不定期	各戸
宮若市			2回	各戸	1回	各戸	7回以上	各戸	1回	各戸	1回	各戸	1回	各戸	7回以上	各戸	7回以上	各戸						1回	各戸	
嘉麻市			2回	各戸	1回	各戸			1回	各戸	1回	各戸	1回	各戸											1回	各戸
朝倉市			不定期	各戸																						
みやま市			不定期	その他			不定期	その他	不定期	その他	不定期	その他	不定期	その他	不定期	その他										
糸島市			2回	各戸	2回	各戸			2回	各戸	2回	各戸	2回	各戸												
市計	1		26		17		8		14		15		15		10		6		5					14		
那珂川町			6回	各戸	4回	各戸	4回	各戸	4回	各戸	4回	各戸	4回	各戸											不定期	各戸
宇美町			2回	各戸	1回	各戸	4回	各戸	1回	各戸	1回	各戸	1回	各戸	1回	各戸	4回	各戸	1回	各戸					不定期	各戸
篠栗町			2回	各戸	2回	各戸			2回	各戸	2回	各戸	2回	各戸											不定期	各戸
志免町			2回	各戸	1回	各戸			3回	各戸	3回	各戸	2回	各戸	2回	各戸									不定期	各戸
須恵町			2回	各戸	2回	各戸			2回	各戸	2回	各戸	2回	各戸											2回	各戸
新宮町			6回	各戸	不定期	各戸			不定期	各戸	不定期	各戸	不定期	各戸											不定期	各戸
久山町			不定期	各戸	不定期	各戸																				
粕屋町			不定期	各戸	不定期	各戸			不定期	各戸	不定期	各戸	不定期	各戸											不定期	各戸
芦屋町			不定期	各戸	不定期	各戸			不定期	各戸	不定期	各戸													不定期	各戸
水巻町			不定期	各戸	不定期	各戸			不定期	各戸	不定期	各戸													不定期	各戸
岡垣町			不定期	各戸	不定期	各戸			不定期	各戸	不定期	各戸													不定期	各戸
遠賀町			不定期	各戸	不定期	各戸			不定期	各戸	不定期	各戸													不定期	各戸
小竹町				1回	各戸	7回以上	各戸	1回	各戸	1回	各戸	1回	各戸	7回以上	各戸										1回	各戸
鞍手町			2回	各戸	1回	各戸			1回	各戸	1回	各戸	1回	各戸											1回	各戸
桂川町			2回	各戸	1回	各戸																				
筑前町			2回	各戸	1回	併用	1回	各戸					1回	併用	1回	併用	1回	各戸							不定期	併用
東峰村	1回未満	ST	2回	ST	1回	ST	1回	ST	1回	ST	1回	ST	1回	ST	1回	ST	1回	ST	1回	ST				1回未満	ST	
大刀洗町			2回	各戸			7回以上	各戸					不定期	各戸	不定期	各戸	4回	各戸							不定期	各戸
大木町																										
広川町			不定期	各戸																						

	混合ごみ		可燃ごみ		不燃ごみ		資源ごみ								その他		粗大ごみ					
	回/週	収集方式	回/週	収集方式	回/月	収集方式	紙		金属		ガラス		ペットボトル		プラスチック		布		回/月	収集方式	回/月	収集方式
							回/月	収集方式	回/月	収集方式	回/月	収集方式	回/月	収集方式	回/月	収集方式	回/月	収集方式				
香春町			2回	各戸	1回	各戸	1回	各戸	1回	各戸	1回	各戸	1回	各戸			1回	各戸			1回未満	各戸
添田町																						
糸田町			2回	各戸	1回	各戸	1回	各戸	1回	各戸	1回	各戸	1回	各戸			1回	各戸			不定期	各戸
川崎町			2回	ST	1回	ST						1回	ST	3回	ST						4回	各戸
大任町																						
赤村																						
福智町			2回	各戸	1回	各戸	1回	各戸	1回	各戸	1回	各戸	1回	各戸			1回	各戸			1回未満	各戸
菊田町			不定期	各戸	不定期	各戸			不定期	各戸	不定期	各戸	不定期	各戸							不定期	各戸
みやこ町			不定期	各戸			不定期	各戸	不定期	各戸	不定期	各戸	不定期	各戸	不定期	各戸	不定期	各戸			不定期	各戸
吉富町			不定期	各戸	不定期	各戸	不定期	各戸	不定期	各戸	不定期	各戸	不定期	各戸	不定期	各戸					不定期	各戸
上毛町			不定期	各戸	不定期	各戸	不定期	各戸	不定期	各戸	不定期	各戸	不定期	各戸	不定期	各戸	不定期	各戸			不定期	各戸
築上町			2回	各戸	1回	各戸	1回	各戸	4回	各戸	4回	各戸										
町村計	1		27		25		13		22		22		20		10		9		1		24	
県計	2		53		42		21		36		37		35		20		15		6		38	

※各戸…各戸収集方式 ST…ステーション方式 併用…各戸収集方式とステーション方式の併用 その他…その他の方式

4-2 手数料(1)

	可燃ごみ (混合ごみを含む)																			
	生活系					生活系(直接搬入ごみ)					事業系					事業系(直接搬入ごみ)				
	有料				収集無し	有料				収集無し	有料				収集無し	有料				収集無し
	従量制	無料一定額	併用・その他	無料		従量制	無料一定額	併用・その他	無料		従量制	無料一定額	併用・その他	無料		従量制	無料一定額	併用・その他	無料	
北九州市	○					○					○					○				
福岡市	○					○					○					○				
大牟田市	○					○					○					○				
久留米市	○					○					○					○				
直方市	○					○					○					○				
飯塚市	○					○					○					○				
田川市	○					○								○		○				
柳川市	○					○					○					○				
八女市	○					○					○					○				
筑後市	○					○					○					○				
大川市	○					○					○					○				
行橋市	○					○					○					○				
豊前市				○		○					○					○				
中間市	○					○					○					○				
小郡市	○					○					○					○				
筑紫野市	○					○					○					○				
春日市	○					○					○					○				
大野城市	○					○					○					○				
宗像市	○					○					○					○				
太宰府市	○							○			○							○		
古賀市	○					○					○					○				
福津市	○					○					○					○				
うきは市	○					○					○					○				
宮若市	○								○		○									○
嘉麻市	○					○					○					○				
朝倉市	○					○					○					○				
みやま市	○					○					○					○				
糸島市	○					○					○					○				
市計	27	0	0	1	0	26	0	1	0	1	27	0	0	0	1	26	0	1	0	1
那珂川町	○					○					○					○				
宇美町	○								○		○									○
篠栗町	○					○					○					○				
志免町	○					○					○					○				
須恵町	○					○					○					○				
新宮町	○					○					○					○				
久山町	○								○		○									○
粕屋町	○					○					○					○				
芦屋町	○					○					○					○				
水巻町	○					○					○					○				
岡垣町	○					○					○					○				
遠賀町	○					○					○					○				
小竹町				○					○					○						○
鞍手町	○								○		○									○
桂川町	○					○					○					○				
筑前町	○					○					○					○				
東峰村	●					○					●					○				
大刀洗町	○					○					○					○				
大木町	○					○								○		○				
広川町	○					○					○					○				

	可燃ごみ (混合ごみを含む)																			
	生活系				生活系(直接搬入ごみ)				事業系				事業系(直接搬入ごみ)							
	有料			無料	収集無し	有料			無料	収集無し	有料			無料	収集無し					
	従量制	無一定額	併用・その他			従量制	無一定額	併用・その他			従量制	無一定額	併用・その他			従量制	無一定額	併用・その他		
香春町	○				○					○				○						
添田町	○				○								○	○						
糸田町	○				○					○				○						
川崎町	○				○					○				○						
大任町			○				○						○			○				
赤村	○				○								○	○						
福智町	○				○					○				○						
苅田町				○	○					○				○						
みやこ町	○							○		○				○						
吉富町				○	○					○				○						
上毛町	○				○					○				○						
築上町	○				○					○				○						
町村計	28	0	1	2	1	26	0	1	1	4	27	0	0	0	5	27	0	1	0	4
県計	55	0	1	3	1	52	0	2	1	5	54	0	0	0	6	53	0	2	0	5

※ 従量制・・・排出量単純比例型及び排出量多段階比例型、一定額無料制・・・一定額無料型及び負担補助組合せ型、併用・その他・・・定額制従量制併用型及びその他、●・・・一部有料

4-2 手数料(2)

	不燃ごみ																			
	生活系					生活系(直接搬入ごみ)					事業系					事業系(直接搬入ごみ)				
	有料			無料	収集無し	有料			無料	収集無し	有料			無料	収集無し	有料			無料	収集無し
	従量制	無料一定額	その他併用			従量制	無料一定額	その他併用			従量制	無料一定額	その他併用			従量制	無料一定額	その他併用		
北九州市				○					○					○					○	
福岡市	○				○					○					○					○
大牟田市	○				○					○					○					○
久留米市	○				○									○						○
直方市	○				○									○						○
飯塚市	○				○					○					○					○
田川市	○				○									○	○					○
柳川市				○	○									○						○
八女市				○					○					○	○					○
筑後市				○					○					○	○					○
大川市				○	○									○						○
行橋市	○				○					○					○					○
豊前市				○	○					○					○					○
中間市	○				○					○					○					○
小都市	○				○					○					○					○
筑紫野市	○				○					○					○					○
春日市	○				○					○					○					○
大野城市	○				○					○					○					○
宗像市				○	○					○					○					○
太宰府市	○							○		○					○			○		○
古賀市				○	○									○	○					○
福津市				○	○					○					○					○
うきは市				○										○	○					○
宮若市	○								○	○					○					○
嘉麻市	○				○					○					○					○
朝倉市				○	○									○	○					○
みやま市				○					○					○						○
糸島市	○				○					○					○					○
市計	16	0	0	8	4	22	0	1	2	3	16	0	0	1	11	20	0	1	0	7
那珂川町	○				○					○					○					○
宇美町	○				○					○					○					○
篠栗町	○				○					○					○					○
志免町	○				○					○					○					○
須恵町	○				○					○					○					○
新宮町				○	○									○	○					○
久山町	○								○	○					○					○
粕屋町	○				○					○					○					○
芦屋町	○				○					○					○					○
水巻町	○				○					○					○					○
岡垣町	○				○					○					○					○
遠賀町	○				○					○					○					○
小竹町	○								○	○									○	○
鞍手町	○								○	○										○
桂川町	○				○					○					○					○
筑前町				○	○									○	○					○
東峰村				○	○									○	○					○
大刀洗町	○				○									○						○
大木町				○	○									○	○					○
広川町				○					○					○	○					○

	不 燃 ご み																			
	生活系					生活系(直接搬入ごみ)					事業系					事業系(直接搬入ごみ)				
	有料			無料	収集無し	有料			無料	収集無し	有料			無料	収集無し	有料			無料	収集無し
	従量制	無一定額	併用・その他			従量制	無一定額	併用・その他			従量制	無一定額	併用・その他			従量制	無一定額	併用・その他		
香春町	○				○					○					○					
添田町	○				○									○	○					
糸田町	○				○					○					○					
川崎町	○				○					○					○					
大任町			○					○						○			○			
赤村	○				○									○	○					
福智町	○				○					○					○					
苅田町				○	○					○					○					
みやこ町									○					○						○
吉富町				○	○					○					○					
上毛町				○	○					○					○					
築上町	○				○					○					○					
町村計	22	0	1	8	1	26	0	1	1	4	22	0	0	3	7	26	0	1	1	4
県計	38	0	1	16	5	48	0	2	3	7	38	0	0	4	18	46	0	2	1	11

※ 従量制・・・排出量単純比例型及び排出量多段階比例型、一定額無料制・・・一定額無料型及び負担補助組合せ型、併用・その他・・・定額制従量制併用型及びその他、●・・・一部有料

4-2 手数料(3)

	資源ごみ(紙)																			
	生活系					生活系(直接搬入ごみ)					事業系					事業系(直接搬入ごみ)				
	有料			無料	収集無し	有料			無料	収集無し	有料			無料	収集無し	有料			無料	収集無し
	従量制	無料一定額	併用・その他			従量制	無料一定額	併用・その他			従量制	無料一定額	併用・その他			従量制	無料一定額	併用・その他		
北九州市				○					○				○							○
福岡市					○					○					○					○
大牟田市				○					○				○						○	
久留米市				○					○					○						○
直方市				○					○					○						○
飯塚市				○					○				○							○
田川市					○					○					○					○
柳川市				○					○					○						○
八女市				○					○					○						○
筑後市				○					○					○						○
大川市				○					○					○	○					
行橋市	○								○					○						○
豊前市				○		○					○				○					
中間市				○						○					○					○
小郡市				○						○					○					○
筑紫野市				○		○								○	○					
春日市					○					○					○					○
大野城市					○					○					○					○
宗像市				○					○				○						○	
太宰府市				○				○						○			○			
古賀市				○		●								○	●					
福津市				○		○								○						○
うきは市				○		○					○				○					
宮若市	○								○	○										○
嘉麻市					○					○					○					○
朝倉市				○		○								○	○					
みやま市				○					○				○							○
糸島市				○		○								○	○					
市計	2	0	0	21	5	7	0	1	10	10	3	0	1	4	20	7	0	1	7	13
那珂川町				○		○								○		○				
宇美町				○					○					○						○
篠栗町					○					○					○					○
志免町					○					○					○					○
須恵町					○	○									○					○
新宮町				○		○									○	○				
久山町					○					○					○					○
粕屋町					○					○					○					○
芦屋町				○						○					○					○
水巻町				○						○					○					○
岡垣町				○						○					○					○
遠賀町				○						○					○					○
小竹町	○									○	○									○
鞍手町					○					○					○					○
桂川町				○					○						○					○
筑前町				○		○								○	○					
東峰村				○		○								○	○					
大刀洗町				○		○					●				○					
大木町				○					○						○					○
広川町				○					○						○					○

	資源ごみ(紙)																			
	生活系					生活系(直接搬入ごみ)					事業系					事業系(直接搬入ごみ)				
	有料			無料	収集無し	有料			無料	収集無し	有料			無料	収集無し	有料			無料	収集無し
	従量制	無一定額	併用・その他			従量制	無一定額	併用・その他			従量制	無一定額	併用・その他			従量制	無一定額	併用・その他		
香春町	○								○	○									○	
添田町	●								○					○					○	
糸田町	○				○					○					○					
川崎町				○					○					○					○	
大任町				○					○					○					○	
赤村	○								○					○					○	
福智町	○				○					○					○					
茹田町				○					○					○					○	
みやこ町			○					○		○					○					
吉富町			○		○					○					○					
上毛町			○		○					○					○					
築上町			○					○					○					○		
町村計	6	0	0	17	9	10	0	0	6	16	8	0	0	5	19	10	0	0	5	17
県計	8	0	0	38	14	17	0	1	16	26	11	0	1	9	39	17	0	1	12	30

※ 従量制・・・排出量単純比例型及び排出量多段階比例型、一定額無料制・・・一定量無料型及び負担補助組合せ型、併用・その他・・・定額制従量制併用型及びその他、●・・・一部有料

4-2 手数料(4)

	資源ごみ(金属)																			
	生活系					生活系(直接搬入ごみ)					事業系				事業系(直接搬入ごみ)					
	有料			無料	収集無し	有料			無料	収集無し	有料			無料	収集無し	有料			無料	収集無し
	従量制	無料一定額	併用・その他			従量制	無料一定額	併用・その他			従量制	無料一定額	併用・その他			従量制	無料一定額	併用・その他		
北九州市	○								○					○					○	
福岡市					○				○					○					○	
大牟田市				○				○					○					○		
久留米市				○				○		○					○					
直方市				○				○						○					○	
飯塚市	○					○				○					○					
田川市	○					○								○	○					
柳川市				○					○					○					○	
八女市				○				○						○				○		
筑後市				○				○						○				○		
大川市				○				○						○					○	
行橋市	○					○								○					○	
豊前市				○		○				○					○					
中間市	○								○	○									○	
小郡市				○					○					○					○	
筑紫野市	○					○				○					○					
春日市	○					○				○					○					
大野城市	○					○				○					○					
宗像市				○				○						○					○	
太宰府市	○							○		○							○			
古賀市				○		○								○	○					
福津市				○		○								○					○	
うきは市				○		○				○					○					
宮若市	○								○	○									○	
嘉麻市	○					○				○					○					
朝倉市				○		○								○	○					
みやま市				○				○					○					○		
糸島市	○					○				○					○					
市計	12	0	0	15	1	13	0	1	8	6	12	0	0	2	14	12	0	1	4	11
那珂川町	○					○					○				○					
宇美町	○					○					○				○					
篠栗町	○					○					○				○					
志免町	○					○					○				○					
須恵町	○					○					○				○					
新宮町				○		○								○		○				
久山町	○								○					○						○
粕屋町	○					○					○				○					
芦屋町	○								○	○										○
水巻町	○								○	○										○
岡垣町	○								○	○										○
遠賀町	○								○	○										○
小竹町	○								○	○									○	
鞍手町	○								○	○										○
桂川町					○				○					○						○
筑前町				○		○								○						○
東峰村				○		○							○		○					○
大刀洗町	○					○								○						○
大木町				○					○					○	○					
広川町				○					○					○					○	

	資源ごみ(金属)																					
	生活系					生活系(直接搬入ごみ)					事業系					事業系(直接搬入ごみ)						
	有料			無料	収集無し	有料				無料	収集無し	有料			無料	収集無し	有料				無料	収集無し
	従量制	無一定額制	併用・その他			従量制	無一定額制	併用・その他	無料			収集無し	従量制	無一定額制			併用・その他	無料	収集無し	従量制		
香春町	○								○	○									○			
添田町	○								○					○					○			
糸田町	○				○					○					○							
川崎町				○					○					○					○			
大任町			○					○						○			○					
赤村	○								○					○					○			
福智町	○				○					○					○							
荻田町				○	○					○					○							
みやこ町				○				○		○					○							
吉富町				○	○					○					○							
上毛町	○				○					○					○							
築上町	○				○					○					○							
町村計	21	0	1	8	2	16	0	1	3	12	20	0	0	2	10	16	0	1	2	13		
県計	33	0	1	23	3	29	0	2	11	18	32	0	0	4	24	28	0	2	6	24		

※ 従量制・・・排出量単純比例型及び排出量多段階比例型、一定額無料制・・・一定量無料型及び負担補助組合せ型、併用・その他・・・定額制従量制併用型及びその他、●・・・一部有料

4-2 手数料(5)

	資源ごみ(ガラス)																			
	生活系					生活系(直接搬入ごみ)					事業系					事業系(直接搬入ごみ)				
	有料			無料	収集無し	有料			無料	収集無し	有料			無料	収集無し	有料			無料	収集無し
	従量制	無一定額	併用・その他			従量制	無一定額	併用・その他			従量制	無一定額	併用・その他			従量制	無一定額	併用・その他		
北九州市	○								○					○					○	
福岡市	○				○									○					○	
大牟田市				○				○					○					○		
久留米市				○				○		○					○					
直方市				○				○						○					○	
飯塚市	○				○					○					○					
田川市	○				○									○	○					
柳川市				○					○					○					○	
八女市				○				○						○				○		
筑後市				○				○						○				○		
大川市				○				○						○					○	
行橋市	○				○									○					○	
豊前市				○		○				○					○					
中間市	○								○	○									○	
小郡市	○				○					○					○					
筑紫野市	○				○					○					○					
春日市	○				○					○					○					
大野城市	○				○					○					○					
宗像市				○				○						○					○	
太宰府市	○							○		○							○			
古賀市				○	○									○	○					
福津市				○	○									○					○	
うきは市				○	○					○					○					
宮若市	○								○	○									○	
嘉麻市	○				○					○					○					
朝倉市				○	○									○	○					
みやま市				○				○					○					○		
糸島市	○				○					○					○					
市計	14	0	0	14	0	15	0	1	8	4	13	0	0	2	13	13	0	1	4	10
那珂川町	○				○						○					○				
宇美町	○				○						○					○				
篠栗町	○				○						○					○				
志免町	○				○						○					○				
須恵町	○				○						○					○				
新宮町				○	○									○		○				
久山町			○						○						○					○
粕屋町	○				○						○					○				
芦屋町	○								○	○										○
水巻町	○								○	○										○
岡垣町	○								○	○										○
遠賀町	○								○	○										○
小竹町	○								○	○									○	
鞍手町	○								○	○										○
桂川町				○					○					○						○
筑前町				○	○									○						○
東峰村				○	○								○		○					
大刀洗町	○				○										○					○
大木町				○					○						○	○				
広川町				○					○						○				○	

	資源ごみ(ガラス)																			
	生活系					生活系(直接搬入ごみ)					事業系					事業系(直接搬入ごみ)				
	有料			無料	収集無し	有料			無料	収集無し	有料			無料	収集無し	有料			無料	収集無し
	従量制	無一定額	併用・その他			従量制	無一定額	併用・その他			従量制	無一定額	併用・その他			従量制	無一定額	併用・その他		
香春町	○								○	○									○	
添田町	○								○					○					○	
糸田町	○				○					○					○					
川崎町				○					○					○					○	
大任町			○					○						○			○			
赤村	○								○					○					○	
福智町	○				○					○					○					
苅田町				○	○					○					○					
みやこ町				○				○		○					○					
吉富町				○	○					○					○					
上毛町	○				○					○					○					
築上町	○				○					○					○					
町村計	20	0	2	8	2	16	0	1	3	12	20	0	0	2	10	16	0	1	2	13
県計	34	0	2	22	2	31	0	2	11	16	33	0	0	4	23	29	0	2	6	23

※ 従量制・・・排出量単純比例型及び排出量多段階比例型、一定額無料制・・・一定額無料型及び負担補助組合せ型、併用・その他・・・定額制従量制併用型及びその他、●・・・一部有料

4-2 手数料(6)

	資源ごみ(ペットボトル)																			
	生活系					生活系(直接搬入ごみ)					事業系					事業系(直接搬入ごみ)				
	有料			無料	収集無し	有料			無料	収集無し	有料			無料	収集無し	有料			無料	収集無し
	従量制	無一定額	併用・その他			従量制	無一定額	併用・その他			従量制	無一定額	併用・その他			従量制	無一定額	併用・その他		
北九州市	○								○			○							○	
福岡市	○					○								○					○	
大牟田市				○				○					○						○	
久留米市				○				○		○					○					
直方市				○				○						○					○	
飯塚市				○				○					○						○	
田川市	○								○					○					○	
柳川市	○								○					○					○	
八女市				○				○						○					○	
筑後市				○				○						○					○	
大川市				○				○						○	○					
行橋市	○					○								○					○	
豊前市				○		○				○					○					
中間市				○					○					○					○	
小都市				○					○					○					○	
筑紫野市	○					○				○					○					
春日市	○					○				○					○					
大野城市	○					○				○					○					
宗像市				○				○					○						○	
太宰府市	○								○	○									○	
古賀市				○		○								○	○					
福津市				○		○								○					○	
うきは市				○		○				○					○					
宮若市	○								○	○									○	
嘉麻市	○					○				○					○					
朝倉市				○		○								○	○					
みやま市				○				○					○						○	
糸島市	○					○				○					○					
市計	12	0	0	16	0	12	0	0	10	6	10	0	1	4	13	11	0	0	7	10
那珂川町	○					○					○				○					
宇美町	○					○					○				○					
篠栗町	○					○					○				○					
志免町	○					○					○				○					
須恵町	○					○					○				○					
新宮町				○		○								○						
久山町				○					○						○					○
粕屋町	○					○				○					○					
芦屋町				○					○						○					○
水巻町				○					○						○					○
岡垣町				○					○						○					○
遠賀町				○					○						○					○
小竹町	○								○	○									○	
鞍手町	○								○	○										○
桂川町				○				○							○					○
筑前町				○		○								○		○				
東峰村				○		○								○		○				
大刀洗町	○					○				○					○					
大木町				○					○						○					○
広川町				○					○						○					○

	資源ごみ (ペットボトル)																			
	生活系					生活系(直接搬入ごみ)					事業系					事業系(直接搬入ごみ)				
	有料			無料	収集無し	有料			無料	収集無し	有料			無料	収集無し	有料			無料	収集無し
	従量制	無一定額	併用・その他			従量制	無一定額	併用・その他			従量制	無一定額	併用・その他			従量制	無一定額	併用・その他		
香春町	○								○	○								○		
添田町	○								○					○				○		
糸田町	○				○					○					○					
川崎町	○								○	○								○		
大任町			○					○						○			○			
赤村	○								○					○				○		
福智町	○				○					○					○					
苅田町				○	○					○					○					
みやこ町				○					○	○					○					
吉富町				○	○					○					○					
上毛町	○				○					○					○					
築上町					○									○				○		
町村計	16	0	1	14	1	15	0	1	4	12	17	0	0	3	12	16	0	1	2	13
県計	28	0	1	30	1	27	0	1	14	18	27	0	1	7	25	27	0	1	9	23

※ 従量制・・・排出量単純比例型及び排出量多段階比例型、一定額無料制・・・一定額無料型及び負担補助組合せ型、併用・その他・・・定額制従量制併用型及びその他、●・・・一部有料

4-2 手数料(7)

	資源ごみ (プラスチック)																			
	生活系					生活系(直接搬入ごみ)					事業系					事業系(直接搬入ごみ)				
	有料			無料	収集無し	有料			無料	収集無し	有料			無料	収集無し	有料			無料	収集無し
	従量制	無料一定額	併用・その他			従量制	無料一定額	併用・その他			従量制	無料一定額	併用・その他			従量制	無料一定額	併用・その他		
北九州市	●								○					○					○	
福岡市									○					○					○	
大牟田市				○				○					○					○		
久留米市				○				○					○					○		
直方市				○				○					○					○		
飯塚市				○				○					○					○		
田川市	○								○					○					○	
柳川市	○								○					○					○	
八女市				○				○					○					○		
筑後市	●							○					○					○		
大川市				○				○					○		○					
行橋市	○					○							○						○	
豊前市				○		○				○				○						
中間市	●								○				○						○	
小都市				○				○					○						○	
筑紫野市				○		○							○		○					
春日市	○					○				○				○						
大野城市	○					○				○				○						
宗像市				○				○					○					○		
太宰府市	●								○	○									○	
古賀市				○		○							○		○					
福津市				○		○							○		○				○	
うきは市				○		○				○				○						
宮若市	○								○	○									○	
嘉麻市					○				○				○						○	
朝倉市				○		○							○		○					
みやま市	○					○				○				○						
糸島市				○		○							○						○	
市計	11	0	0	15	2	11	0	0	9	8	7	0	0	3	18	9	0	0	4	15
那珂川町	●					○								○		○				
宇美町	○					○					○				○					
篠栗町					○				○					○					○	
志免町	○					○				○				○						
須恵町					○	○								○					○	
新宮町				○		○								○		○				
久山町					○				○					○					○	
粕屋町					○				○					○					○	
芦屋町	●								○					○					○	
水巻町	●								○					○					○	
岡垣町	●								○					○					○	
遠賀町	●								○					○					○	
小竹町	○								○	○									○	
鞍手町					○				○					○					○	
桂川町				○				○						○					○	
筑前町				○		○							○		○					
東峰村				○		○							○		○					
大刀洗町	○					○				○				○						
大木町	●					●								○					○	
広川町				○				○						○					○	

	資源ごみ(プラスチック)																			
	生活系					生活系(直接搬入ごみ)					事業系					事業系(直接搬入ごみ)				
	有料			無料	収集無し	有料			無料	収集無し	有料			無料	収集無し	有料			無料	収集無し
	従量制	無一定額	併用・その他			従量制	無一定額	併用・その他			従量制	無一定額	併用・その他			従量制	無一定額	併用・その他		
香春町				○					○					○					○	
添田町	●								○					○					○	
糸田町				○					○					○					○	
川崎町	○								○	○									○	
大任町				○					○					○					○	
赤村				○					○					○					○	
福智町				○					○					○					○	
苅田町				○					○					○					○	
みやこ町	●							○		○					○					
吉富町				○		○				○					○					
上毛町				○		○				○					○					
築上町				○					○					○					○	
町村計	13	0	0	7	12	11	0	0	3	18	8	0	0	2	22	10	0	0	2	20
県計	24	0	0	22	14	22	0	0	12	26	15	0	0	5	40	19	0	0	6	35

※ 従量制・・・排出量単純比例型及び排出量多段階比例型、一定額無料制・・・一定額無料型及び負担補助組合せ型、併用・その他・・・定額制従量制併用型及びその他、●・・・一部有料

4-2 手数料(8)

	資源ごみ(布)																			
	生活系					生活系(直接搬入ごみ)					事業系					事業系(直接搬入ごみ)				
	有料			無料	収集無し	有料			無料	収集無し	有料			無料	収集無し	有料			無料	収集無し
	従量制	無料一定額	その他併用			従量制	無料一定額	その他併用			従量制	無料一定額	その他併用			従量制	無料一定額	その他併用		
北九州市				○					○					○					○	
福岡市				○					○					○					○	
大牟田市			○					○					○					○		
久留米市			○						○					○					○	
直方市				○					○					○					○	
飯塚市			○					○					○					○		
田川市				○					○					○					○	
柳川市			○					○						○					○	
八女市			○					○						○				○		
筑後市			○					○						○				○		
大川市			○					○						○					○	
行橋市	○							○						○					○	
豊前市			○		○					○					○					
中間市				○					○					○					○	
小郡市			○						○					○					○	
筑紫野市				○					○					○					○	
春日市				○					○					○					○	
大野城市				○					○					○					○	
宗像市			○					○					○					○		
太宰府市				○			○							○		○				
古賀市			○					○						○				○		
福津市			○		○									○					○	
うきは市			○		○					○					○					
宮若市	○								○	○									○	
嘉麻市				○					○					○					○	
朝倉市				○	○									○	○					
みやま市			○					○						○					○	
糸島市				○	○									○	○					
市計	2	0	0	14	12	5	0	1	10	12	3	0	0	3	22	5	0	1	6	16
那珂川町				○	○									○	○					
宇美町			○						○					○					○	
篠栗町				○					○					○					○	
志免町				○					○					○					○	
須恵町				○	○									○					○	
新宮町				○					○					○					○	
久山町				○					○					○					○	
粕屋町				○					○					○					○	
芦屋町				○					○					○					○	
水巻町				○					○					○					○	
岡垣町				○					○					○					○	
遠賀町				○					○					○					○	
小竹町	○								○	○									○	
鞍手町				○					○					○					○	
桂川町			○						○					○					○	
筑前町			○		○									○		○				
東峰村			○		○									○		○				
大刀洗町			○		○									○		○				
大木町			○						○					○					○	
広川町			○						○					○					○	

	資源ごみ(布)																			
	生活系					生活系(直接搬入ごみ)					事業系					事業系(直接搬入ごみ)				
	有料			無料	収集無し	有料			無料	収集無し	有料			無料	収集無し	有料			無料	収集無し
	従量制	無一定額	併用・その他			従量制	無一定額	併用・その他			従量制	無一定額	併用・その他			従量制	無一定額	併用・その他		
香春町	○								○	○									○	
添田町	○								○					○					○	
糸田町	○				○					○					○					
川崎町				○					○					○					○	
大任町				○					○					○					○	
赤村	○								○					○					○	
福智町	○				○					○					○					
苅田町				○					○					○					○	
みやこ町			○					○		○					○					
吉富町				○					○					○					○	
上毛町			○		○					○					○					
築上町			○					○						○					○	
町村計	6	0	0	10	16	8	0	0	6	18	6	0	0	4	22	8	0	0	4	20
県計	8	0	0	24	28	13	0	1	16	30	9	0	0	7	44	13	0	1	10	36

※ 従量制・・・排出量単純比例型及び排出量多段階比例型、一定額無料制・・・一定量無料型及び負担補助組合せ型、併用・その他・・・定額制従量制併用型及びその他、●・・・一部有料

4-2 手数料(9)

	そ の 他																			
	生活系					生活系(直接搬入ごみ)					事業系					事業系(直接搬入ごみ)				
	有料			無料	収集無し	有料			無料	収集無し	有料			無料	収集無し	有料			無料	収集無し
	従量制	無一定額	その他			従量制	無一定額	その他			従量制	無一定額	その他			従量制	無一定額	その他		
北九州市				○					○					○					○	
福岡市				○					○					○					○	
大牟田市			○					○					○		○					
久留米市			○					○					○						○	
直方市				○					○					○					○	
飯塚市			○					○					○					○		
田川市				○					○					○					○	
柳川市			○					○						○					○	
八女市				○					○					○					○	
筑後市				○					○					○					○	
大川市				○					○					○					○	
行橋市				○					○					○					○	
豊前市				○					○					○					○	
中間市				○					○					○					○	
小都市			○						○					○					○	
筑紫野市				○					○					○					○	
春日市			○		○					○				○						
大野城市			○						○	○				○						
宗像市			○					○					○					○		
太宰府市			○						○					○					○	
古賀市				○					○					○					○	
福津市			○						○					○					○	
うきは市				○					○					○					○	
宮若市				○					○					○					○	
嘉麻市				○					○					○					○	
朝倉市			○		○									○						
みやま市				○					○					○					○	
糸島市				○					○					○					○	
市 計	0	0	0	11	17	2	0	0	5	21	2	0	0	3	23	4	0	0	2	22
那珂川町				○					○					○					○	
宇美町			○					○					○					○		
篠栗町				○					○					○					○	
志免町			○					○						○					○	
須恵町				○	○									○					○	
新宮町				○					○					○					○	
久山町				○					○					○					○	
粕屋町				○					○					○					○	
芦屋町				○					○					○					○	
水巻町				○					○					○					○	
岡垣町				○					○					○					○	
遠賀町				○					○					○					○	
小竹町				○					○					○					○	
鞍手町				○					○					○					○	
桂川町				○					○					○					○	
筑前町				○					○					○					○	
東峰村				○					○					○					○	
大刀洗町				○					○					○					○	
大木町	○								○					○					○	
広川町				○					○					○					○	

	そ の 他																			
	生活系				生活系(直接搬入ごみ)				事業系				事業系(直接搬入ごみ)							
	有料			無料	収集無し	有料			無料	収集無し	有料			無料	収集無し	有料			無料	収集無し
	従量制	無一定額	併用・その他			従量制	無一定額	併用・その他			従量制	無一定額	併用・その他			従量制	無一定額	併用・その他		
香春町				○					○					○					○	
添田町				○					○					○					○	
糸田町				○					○					○					○	
川崎町				○					○					○					○	
大任町				○					○					○					○	
赤村				○					○					○					○	
福智町				○					○					○					○	
苅田町				○					○					○					○	
みやこ町				○					○					○					○	
吉富町				○					○					○					○	
上毛町				○					○					○					○	
築上町	○				○									○					○	
町村計	2	0	0	2	28	2	0	0	2	28	0	0	0	1	31	0	0	0	1	31
県計	2	0	0	13	45	4	0	0	7	49	2	0	0	4	54	4	0	0	3	53

※ 従量制・・・排出量単純比例型及び排出量多段階比例型、一定額無料制・・・一定額無料型及び負担補助組合せ型、併用・その他・・・定額制従量制併用型及びその他、●・・・一部有料

4-2 手数料(10)

	粗 大 ご み																			
	生活系					生活系(直接搬入ごみ)					事業系					事業系(直接搬入ごみ)				
	有料			無料	収集無し	有料			無料	収集無し	有料			無料	収集無し	有料			無料	収集無し
	従量制	無一定額	併用・その他			従量制	無一定額	併用・その他			従量制	無一定額	併用・その他			従量制	無一定額	併用・その他		
北九州市			○			○					○					○				
福岡市			○			○					○					○				
大牟田市	○					○								○		○				
久留米市			○			○								○					○	
直方市	○					○								○					○	
飯塚市	○					○					○					○				
田川市	○					○								○		○				
柳川市					○	○								○		○				
八女市			○			○								○		○				
筑後市	○					○								○		○				
大川市	○					○								○					○	
行橋市	○					○					○					○				
豊前市					○					○				○					○	
中間市			○			○					○					○				
小都市	○					○					○					○				
筑紫野市	○					○					○					○				
春日市	○					○					○					○				
大野城市	○					○					○					○				
宗像市	○					○								○					○	
太宰府市	○							○			○						○			
古賀市			○			○					○					○				
福津市				○		○								○					○	
うきは市				○		○					○					○				
宮若市	○								○		○								○	
嘉麻市			○					○					○				○			
朝倉市	○					○								○		○				
みやま市	○					○								○					○	
糸島市	○					○								○		○				
市 計	17	0	7	2	2	24	0	2	0	2	13	0	1	0	14	18	0	2	0	8
那珂川町	○					○					○					○				
宇美町	○					○					○					○				
篠栗町	○					○					○					○				
志免町			○					○					○				○			
須恵町	○					○					○					○				
新宮町	○					○								○		○				
久山町	○									○					○					○
粕屋町	○					○					○					○				
芦屋町			○			○					○					○				
水巻町			○			○					○					○				
岡垣町			○			○					○					○				
遠賀町			○			○					○					○				
小竹町	○									○	○								○	
鞍手町	○									○	○									○
桂川町	○					○								○		○				
筑前町			○			○							○			○				
東峰村	○					○					○					○				
大刀洗町	○					○					○					○				
大木町	○					○								○		○				
広川町	○					○								○						○

	粗 大 ご み																									
	生活系					生活系(直接搬入ごみ)					事業系					事業系(直接搬入ごみ)										
	有料			無料	収集無し	有料			無料	収集無し	有料			無料	収集無し	有料			無料	収集無し						
	従量制	無一定額	併用・その他			従量制	無一定額	併用・その他			従量制	無一定額	併用・その他			従量制	無一定額	併用・その他			従量制	無一定額	併用・その他			
香春町	○				○					○					○											
添田町	○				○									○	○											
糸田町	○				○					○					○											
川崎町			○					○					○													
大任町			○					○						○												
赤村			○		○									○	○											
福智町	○				○					○					○											
苅田町				○	○					○					○											
みやこ町			○					○		○					○											
吉富町				○	○					○					○											
上毛町				○	○					○					○											
築上町	○				○									○											○	
町村計	19	0	10	3	0	25	0	3	1	3	20	0	3	1	8	24	0	3	1	4						
県計	36	0	17	5	2	49	0	5	1	5	33	0	4	1	22	42	0	5	1	12						

※ 従量制・・・排出量単純比例型及び排出量多段階比例型、一定額無料制・・・一定額無料型及び負担補助組合せ型、併用・その他・・・定額制従量制併用型及びその他、●・・・一部有料

4-3 ごみ処理の概要(1)

	可燃ごみ (混合ごみを含む)										不燃ごみ													
	生活系収集運搬			事業系収集運搬			中間処理			最終処分			生活系収集運搬			事業系収集運搬			中間処理			最終処分		
	直営	委託	許可	直営	委託	許可	直営	委託	許可	直営	委託	許可	直営	委託	許可	直営	委託	許可	直営	委託	許可	直営	委託	許可
北九州市	○	○				○	○				○													
福岡市		○				○	○				○												○	
大牟田市	○	○		○	○	○	○				○				○	○	○	○				○		
久留米市		○				○	○				○							○					○	
直方市		○				○		○			○							○					○	
飯塚市	○	○		○	○		○				○				○	○		○				○		
田川市	○						○				○				○			○				○		
柳川市		○					○	○							○			○				○		
八女市	○						○	○			○							○				○		
筑後市	○						○	○			○							○				○		
大川市		○					○	○							○			○				○		
行橋市	○						○	○								○		○					○	
豊前市	○						○	○			○					○		○					○	
中間市		○					○		○						○			○				○		
小郡市		○					○	○							○			○				○		
筑紫野市		○					○	○			○					○		○				○		
春日市		○					○		○						○			○				○		
大野城市		○	○				○		○						○	○		○				○		
宗像市		○					○	○			○					○		○				○		
太宰府市		○					○		○						○		○	○				○		
古賀市		○					○	○			○					○	○	○					○	
福津市		○					○	○			○					○	○	○					○	
うきは市		○					○	○								○		○				○		
宮若市		○	○				○	○			○				○	○	○	○				○		
嘉麻市	○			○			○				○				○			○				○		
朝倉市	○						○	○																
みやま市		○					○	○			○													
糸島市		○					○	○			○				○		○	○				○		
市計	10	21	2	3	3	25	23	5	0	15	12	0	5	21	2	3	3	15	20	4	0	18	5	0
那珂川町		○					○		○						○		○					○		
宇美町		○					○		○						○		○					○		
篠栗町		○					○		○						○		○					○		
志免町		○					○		○						○		○					○		
須恵町		○					○	○			○				○		○	○				○		
新宮町		○					○	○							○		○	○				○		
久山町		○					○		○						○		○		○			○		
粕屋町			○				○	○			○					○	○	○					○	
芦屋町		○					○		○						○		○	○				○		
水巻町		○					○		○						○		○	○				○		
岡垣町		○					○		○						○		○	○				○		
遠賀町		○					○		○						○		○	○				○		
小竹町															○		○	○				○		
鞍手町		○	○				○	○			○				○	○	○	○				○		
桂川町		○					○		○						○		○	○				○		
筑前町		○					○		○						○		○	○				○		
東峰村		○					○		○						○		○	○				○		
大刀洗町		○					○		○						○		○	○				○		
大木町		○					○		○						○		○	○				○		
広川町		○					○		○						○		○	○				○		

	可燃ごみ (混合ごみを含む)								不燃ごみ															
	生活系収集運搬		事業系収集運搬		中間処理		最終処分		生活系収集運搬		事業系収集運搬		中間処理		最終処分									
	直営	委託	許可	直営	委託	許可	直営	委託	許可	直営	委託	許可	直営	委託	許可	直営	委託	許可						
香春町	○			○			○			○			○			○								
添田町	○						○			○			○			○								
糸田町	○			○			○			○			○			○								
川崎町	○			○			○			○			○			○								
大任町	○						○			○			○			○								
赤村	○						○			○			○			○								
福智町	○			○			○			○			○					○						
荻田町	○			○			○			○			○			○								
みやこ町	○				○	○				○														
吉富町	○				○	○				○			○			○								
上毛町	○				○	○				○			○			○								
築上町	○			○			○			○			○			○								
町村計	1	29	2	0	13	15	21	10	0	12	18	0	0	30	2	0	14	12	24	6	0	18	13	0
県計	11	50	4	3	16	40	44	15	0	27	30	0	5	51	4	3	17	27	44	10	0	36	18	0

※直営・・・当該市町村、または自らが構成市町村となっている事務組合による処理

4-3 ごみ処理の概要(2)

	資 源 ご み (紙)											資 源 ご み (金属)												
	生活系収集運搬			事業系収集運搬			中間処理			最終処分		生活系収集運搬			事業系収集運搬			中間処理			最終処分			
	直営	委託	許可	直営	委託	許可	直営	委託	許可	直営	委託	許可	直営	委託	許可	直営	委託	許可	直営	委託	許可			
北九州市		○				○	○						○	○										
福岡市																								
大牟田市		○			○	○		○					○	○	○						○			
久留米市		○						○					○			○								
直方市	○							○				○				○					○			
飯塚市		○				○							○	○	○						○			
田川市												○				○				○				
柳川市		○						○					○			○					○			
八女市	○							○							○						○			
筑後市	○	○						○				○			○					○				
大川市		○						○					○			○					○			
行橋市	○							○					○			○					○			
豊前市	○					○		○				○			○		○				○			
中間市		○						○					○			○					○			
小郡市		○											○											
筑紫野市		○						○					○		○						○			
春日市														○	○						○			
大野城市													○	○	○									
宗像市		○			○		○	○					○			○								
太宰府市		○						○					○		○									
古賀市		○						○					○			○					○			
福津市		○						○	○				○			○					○			
うきは市		○				○		○					○			○								
宮若市		○	○		○	○	○					○	○	○		○					○			
嘉麻市													○		○									
朝倉市	○							○					○			○					○			
みやま市		○				○		○					○			○					○			
糸島市		○						○					○		○						○			
市 計	6	18	1	0	3	7	13	10	0	5	11	0	8	20	2	1	3	13	17	9	0	5	14	0
那珂川町		○				○		○					○		○						○			
宇美町		○				○		○					○		○						○			
篠栗町													○		○						○			
志免町													○		○						○			
須恵町													○		○						○			
新宮町		○						○					○		○									
久山町													○			○					○			
粕屋町													○		○						○			
芦屋町		○						○					○		○						○			
水巻町		○						○					○		○						○			
岡垣町		○						○					○		○						○			
遠賀町		○						○					○		○						○			
小竹町		○				○		○					○		○						○			
鞍手町						○		○					○	○	○						○			
桂川町		○						○					○		○						○			
筑前町		○				○		○					○		○						○			
東峰村		○				○		○					○		○						○			
大刀洗町		○				○							○		○						○			
大木町		○						○					○		○						○			
広川町		○						○					○		○						○			

	資 源 ご み (紙)										資 源 ご み (金属)													
	生活系収集運搬			事業系収集運搬			中間処理			最終処分			生活系収集運搬			事業系収集運搬			中間処理			最終処分		
	直営	委託	許可	直営	委託	許可	直営	委託	許可	直営	委託	許可	直営	委託	許可	直営	委託	許可	直営	委託	許可	直営	委託	許可
香春町		○			○		○			○				○			○		○				○	
添田町		○						○			○			○						○			○	
糸田町		○			○		○			○				○			○		○				○	
川崎町																								
大任町														○			○			○			○	
赤村		○					○			○				○			○			○			○	
福智町		○			○						○			○			○						○	
荻田町														○			○			○			○	
みやこ町		○				○		○			○			○			○			○			○	
吉富町		○				○		○			○			○			○			○			○	
上毛町		○				○	○				○			○			○			○			○	
築上町			○			○								○			○						○	
町村計	0	22	1	0	8	5	13	8	0	7	13	0	0	30	1	0	12	11	20	8	0	9	20	0
県計	6	40	2	0	11	12	26	18	0	12	24	0	8	50	3	1	15	24	37	17	0	14	34	0

※直営・・・当該市町村、または自らが構成市町村となっている事務組合による処理

4-3 ごみ処理の概要(3)

	資 源 ご み (ガラス)								資 源 ご み (ペットボトル)															
	生活系収集運搬		事業系収集運搬		中間処理		最終処分		生活系収集運搬		事業系収集運搬		中間処理		最終処分									
	直営	委託許可	直営	委託許可	直営	委託許可	直営	委託許可	直営	委託許可	直営	委託許可	直営	委託許可	直営	委託許可								
北九州市	○	○					○			○	○													
福岡市		○					○			○				○		○								
大牟田市		○		○	○	○				○	○	○				○								
久留米市				○		○				○	○													
直方市	○					○				○				○		○								
飯塚市		○		○	○	○				○	○													
田川市	○					○				○				○		○								
柳川市		○				○				○				○		○								
八女市	○					○				○				○		○								
筑後市	○					○				○				○		○								
大川市		○				○				○				○		○								
行橋市		○				○				○				○		○								
豊前市	○			○		○				○				○		○								
中間市		○		○	○					○				○		○								
小郡市		○		○	○					○														
筑紫野市		○		○	○					○				○		○								
春日市		○		○	○					○	○													
大野城市	○	○		○	○				○	○	○													
宗像市		○			○					○														
太宰府市		○		○	○					○	○													
古賀市		○			○					○				○		○								
福津市		○			○					○				○		○								
うきは市		○		○		○				○				○										
宮若市		○	○	○	○					○	○			○		○								
嘉麻市	○			○		○				○				○										
朝倉市	○	○			○					○				○		○								
みやま市		○			○		○			○				○		○								
糸島市		○			○	○				○	○			○		○								
市 計	8	21	2	1	3	14	19	9	0	7	14	0	9	20	2	1	3	13	16	11	0	5	14	0
那珂川町		○			○	○				○				○										
宇美町		○			○		○			○				○		○								
篠栗町		○			○		○			○				○		○								
志免町		○			○		○			○				○		○								
須恵町		○			○	○				○				○		○								
新宮町		○			○	○				○				○		○								
久山町		○				○				○				○		○								
粕屋町		○			○		○			○	○			○		○								
芦屋町		○			○	○				○				○		○								
水巻町		○			○	○				○				○		○								
岡垣町		○			○	○				○				○		○								
遠賀町		○			○	○				○				○		○								
小竹町		○			○	○				○				○		○								
鞍手町		○	○		○	○				○	○			○		○								
桂川町		○								○				○		○								
筑前町		○				○				○				○		○								
東峰村		○			○		○			○				○		○								
大刀洗町		○				○				○				○		○								
大木町		○				○				○				○		○								
広川町		○				○				○				○		○								

	資 源 ご み (ガラス)								資 源 ご み(ペットボトル)															
	生活系収集運搬		事業系収集運搬		中 間 処 理		最 終 処 分		生活系収集運搬		事業系収集運搬		中 間 処 理		最 終 処 分									
	直営	委託	許可	直営	委託	許可	直営	委託	許可	直営	委託	許可	直営	委託	許可	直営	委託	許可						
香春町	○			○			○			○			○			○								
添田町	○					○			○	○					○			○						
糸田町	○			○			○			○			○			○								
川崎町										○			○					○						
大任町	○					○			○	○					○			○						
赤村	○					○			○	○					○			○						
福智町	○			○					○	○			○					○						
荻田町	○			○			○			○			○			○								
みやこ町	○					○			○	○					○			○						
吉富町	○					○			○	○					○			○						
上毛町	○					○			○	○			○					○						
築上町	○			○					○															
町村計	0	30	1	0	12	11	19	9	0	8	21	0	1	29	2	1	11	9	20	10	0	8	22	0
県計	8	51	3	1	15	25	38	18	0	15	35	0	10	49	4	2	14	22	36	21	0	13	36	0

※直営・・・当該市町村、または自らが構成市町村となっている事務組合による処理

4-3 ごみ処理の概要(4)

	資 源 ご み (プラスチック)								資 源 ご み (布)																
	生活系収集運搬		事業系収集運搬		中間処理		最終処分		生活系収集運搬		事業系収集運搬		中間処理		最終処分										
	直営	委託許可	直営	委託許可	直営	委託許可	直営	委託許可	直営	委託許可	直営	委託許可	直営	委託許可	直営	委託許可									
北九州市	○	○				○	○																		
福岡市																									
大牟田市		○		○	○	○			○		○	○	○			○									
久留米市		○					○			○			○												
直方市	○						○																		
飯塚市		○			○	○				○															
田川市	○						○																		
柳川市		○					○			○			○			○									
八女市	○					○				○			○			○									
筑後市	○	○				○	○		○	○			○			○									
大川市		○				○				○			○			○									
行橋市	○						○			○			○			○									
豊前市	○				○		○		○			○		○		○									
中間市		○				○			○																
小郡市		○					○			○															
筑紫野市		○				○			○																
春日市		○			○	○										○									
大野城市		○	○		○	○																			
宗像市		○		○		○				○			○												
太宰府市		○			○	○	○						○												
古賀市		○				○				○			○			○									
福津市		○				○				○			○			○									
うきは市		○			○		○			○			○												
宮若市		○	○		○	○			○	○		○	○			○									
嘉麻市																									
朝倉市	○	○				○																			
みやま市		○				○				○			○			○									
糸島市		○				○																			
市 計	8	21	2	0	3	9	17	12	0	5	14	0	3	13	1	0	3	5	6	9	0	2	9	0	
那珂川町		○					○																		
宇美町		○				○				○															○
篠栗町																					○				
志免町		○					○																		
須恵町																									
新宮町		○					○																		
久山町																									
粕屋町																									
芦屋町		○					○																		○
水巻町		○					○																		○
岡垣町		○					○																		○
遠賀町		○					○																		○
小竹町		○					○							○											
鞍手町																									
桂川町		○						○													○				○
筑前町		○					○							○							○				○
東峰村		○					○							○							○				○
大刀洗町		○				○								○											
大木町	○	○						○						○							○				○
広川町		○					○														○				○

	資 源 ご み (プラスチック)								資 源 ご み (布)									
	生活系収集運搬		事業系収集運搬		中間処理		最終処分		生活系収集運搬		事業系収集運搬		中間処理		最終処分			
	直営	委託	許可	直営	委託	許可	直営	委託	許可	直営	委託	許可	直営	委託	許可	直営	委託	許可
香春町										○			○			○		
添田町		○						○		○				○			○	
糸田町										○			○			○		
川崎町	○			○				○										
大任町																		
赤村										○			○				○	
福智町										○		○					○	
荻田町																		
みやこ町		○				○		○		○			○		○		○	
吉富町		○				○		○										
上毛町		○				○	○			○			○	○			○	
築上町										○			○			○		
町村計	2	19	0	1	5	4	10	9	0	4	14	0	0	16	0	0	6	3
県計	10	40	2	1	8	13	27	21	0	9	28	0	3	29	1	0	9	8

※直営・・・当該市町村、または自らが構成市町村となっている事務組合による処理

4-3 ごみ処理の概要(5)

	そ の 他								粗 大 ご み																
	生活系収集運搬		事業系収集運搬		中間処理		最終処分		生活系収集運搬		事業系収集運搬		中間処理		最終処分										
	直営	委託許可	直営	委託許可	直営	委託許可	直営	委託許可	直営	委託許可	直営	委託許可	直営	委託許可	直営	委託許可									
北九州市										○			○			○									
福岡市										○			○			○									
大牟田市	○	○		○	○	○				○			○			○									
久留米市		○						○		○			○			○									
直方市										○			○			○									
飯塚市		○				○				○			○			○									
田川市										○			○			○									
柳川市		○				○							○			○									
八女市										○			○			○									
筑後市										○			○			○									
大川市										○			○			○									
行橋市										○			○			○									
豊前市																									
中間市										○			○			○									
小郡市		○				○				○			○			○									
筑紫野市										○			○			○									
春日市		○			○	○				○			○	○		○									
大野城市		○			○	○				○	○		○	○		○									
宗像市		○		○		○				○			○			○									
太宰府市		○				○				○			○			○									
古賀市										○			○			○									
福津市		○				○				○			○			○									
うきは市										○			○			○									
宮若市										○	○		○			○									
嘉麻市										○		○				○									
朝倉市	○					○				○			○			○									
みやま市										○			○			○									
糸島市										○			○			○									
市 計	2	10	0	1	2	4	6	4	0	0	7	0	5	21	2	1	1	13	24	5	0	15	10	0	
那珂川町													○			○									○
宇美町		○			○			○					○			○									○
篠栗町													○			○									○
志免町		○						○					○			○									○
須恵町													○			○									○
新宮町													○			○									○
久山町																○									○
粕屋町													○			○									○
芦屋町													○			○									○
水巻町													○			○									○
岡垣町													○			○									○
遠賀町													○			○									○
小竹町													○			○									○
鞍手町												○	○			○	○								○
桂川町													○			○									○
筑前町													○			○									○
東峰村													○			○									○
大刀洗町													○			○									○
大木町		○						○					○			○									○
広川町							○						○			○									○

	そ の 他								粗 大 ご み															
	生活系収集運搬		事業系収集運搬		中間処理		最終処分		生活系収集運搬		事業系収集運搬		中間処理		最終処分									
	直営	委託許可	直営	委託許可	直営	委託許可	直営	委託許可	直営	委託許可	直営	委託許可	直営	委託許可	直営	委託許可								
香春町										○				○										
添田町						○			○					○										
糸田町										○				○										
川崎町										○			○		○									
大任町										○				○										
赤村										○				○										
福智町										○			○			○								
荻田町										○				○		○								
みやこ町										○				○		○								
吉富町										○				○		○								
上毛町										○				○		○								
築上町		○					○			○				○		○								
町村計	0	4	0	0	1	0	2	4	0	2	4	0	2	30	1	11	13	23	7	0	16	14	0	
県計	2	14	0	1	3	4	8	8	0	2	11	0	7	51	3	2	12	26	47	12	0	31	24	0

※直営・・・当該市町村、または自らが構成市町村となっている事務組合による処理

4-4 ごみ収集の状況

(単位:t/年)

	収集総量							直接搬入 ごみ	合 計	自家 処理量
	混合ごみ	可燃ごみ	不燃ごみ	資源ごみ	その他	粗大ごみ				
北九州市	225,176	202,897			18,918		3,361	158,552	383,728	
福岡市	473,230		438,176	20,979	10,212		3,863	74,167	547,397	
大牟田市	38,157		31,882	982	4,467	34	792	2,793	40,950	
久留米市	88,070		76,680	1,145	9,021		1,224	11,139	99,209	
直方市	17,855		16,014	431	1,358		52	1,053	18,908	126
飯塚市	38,753		35,147	1,372	1,738	50	446	5,617	44,370	
田川市	13,666		12,235	368	896		167	5,324	18,990	
柳川市	18,073		15,805	900	1,368			1,337	19,410	
八女市	16,711		15,565	382	684		80	2,147	18,858	
筑後市	13,874		12,589	209	969		107	2,056	15,930	
大川市	8,809		8,137	47	618		7	1,838	10,647	
行橋市	14,977		12,921	1,121	870		65	7,020	21,997	
豊前市	9,601		8,238	243	1,106	14		1,287	10,888	203
中間市	11,899		10,696	266	868		69	864	12,763	
小郡市	17,461		12,766	901	3,602	11	181	1,830	19,291	
筑紫野市	25,450		23,672	539	1,134		105	3,760	29,210	
春日市	26,949		25,647	426	740	58	78	2,723	29,672	
大野城市	24,550		23,149	427	771	49	154	3,089	27,639	
宗像市	28,491		24,936	1,297	2,119	36	103	1,938	30,429	
太宰府市	18,750		17,121	1,114	282	21	212	1,752	20,502	
古賀市	17,713		16,285	424	948		56	1,348	19,061	
福津市	17,005		14,556	108	1,579		762	2,633	19,638	
うきは市	8,150		6,837		936		377	1,395	9,545	
宮若市	8,349		7,532		376		441		8,349	
嘉麻市	11,806		10,866	557	269		114	1,358	13,164	
朝倉市	14,989		13,996		732		261	1,825	16,814	
みやま市	10,532		8,730		1,802			295	10,827	
糸島市	26,573		24,437	1,281	735	10	110	3,024	29,597	
市 計	1,245,619	202,897	924,615	35,519	69,118	283	13,187	302,164	1,547,783	329
那珂川町	15,481		14,104	308	975		94	1,249	16,730	
宇美町	10,122		7,682	80	2,211	22	127	678	10,800	
篠栗町	7,744		7,161	220	323		40	714	8,458	
志免町	11,188		10,310	82	688	11	97	123	11,311	
須恵町	6,948		6,214	248	465		21	266	7,214	
新宮町	8,488		7,911	68	309		200	544	9,032	
久山町	4,205		4,046	92	58		9		4,205	7
粕屋町	11,707		11,005	232	418		52	288	11,995	
芦屋町	3,710		3,339	93	249		29	499	4,209	
水巻町	8,329		7,527	190	551		61	921	9,250	
岡垣町	7,819		7,002	162	574		81	1,438	9,257	
遠賀町	5,271		4,740	114	357		60	832	6,103	
小竹町	2,151			96	1,987		68	106	2,257	
鞍手町	4,525		4,135		184		206	22	4,547	
桂川町	4,220		3,848	129	177		66	905	5,125	
筑前町	7,773		6,746		958		69	827	8,600	337
東峰村	513		440		69		4	29	542	
大刀洗町	3,825		2,934		839		52	252	4,077	
大木町	3,077		1,274	2	1,769		32	3	3,080	
広川町	5,841		5,510	80	237		14	320	6,161	

	収集総量							直接搬入 ごみ	合 計	自家 処理量
	混合ごみ	可燃ごみ	不燃ごみ	資源ごみ	その他	粗大ごみ				
香春町	2,928		2,455	275	157		41	478	3,406	
添田町	2,430		2,105	142	122		61	540	2,970	
糸田町	2,389		2,066	278			45	318	2,707	
川崎町	4,398		4,076	85	213		24	2,352	6,750	
大任町	1,382		1,268	60	28		26	272	1,654	
赤村	688		587	37	48		16	59	747	
福智町	7,042		6,128	788			126	823	7,865	
荏田町	12,280		10,615	421	542		702	735	13,015	
みやこ町	4,728		4,237		278		213	251	4,979	
吉富町	1,738		1,442	15	218		63	294	2,032	40
上毛町	2,020		1,594	28	295		103	352	2,372	51
築上町	6,167		4,378	648	987	5	149	197	6,364	
町村 計	181,127		156,879	4,973	16,286	38	2,951	16,687	197,814	435
県 計	1,426,746	202,897	1,081,494	40,492	85,404	321	16,138	318,851	1,745,597	764

※平成24年7月九州北部豪雨の災害廃棄物は除く。

4-4 ごみ収集の状況（平成24年7月九州北部豪雨の災害廃棄物）

（単位：t／年）

	収集総量							直接搬入 ごみ	合 計	自家 処理量
	混合ごみ	可燃ごみ	不燃ごみ	資源ごみ	その他	粗大ごみ				
北九州市										
福岡市										
大牟田市										
久留米市										
直方市										
飯塚市										
田川市										
柳川市										
八女市										
筑後市										
大川市										
行橋市										
豊前市										
中間市										
小郡市										
筑紫野市										
春日市										
大野城市										
宗像市										
太宰府市										
古賀市										
福津市										
うきは市	782	0	32	667	83	0	0	0	782	0
宮若市										
嘉麻市										
朝倉市										
みやま市										
糸島市										
市 計	782	0	32	667	83	0	0	0	782	0
那珂川町										
宇美町										
篠栗町										
志免町										
須恵町										
新宮町										
久山町										
粕屋町										
芦屋町										
水巻町										
岡垣町										
遠賀町										
小竹町										
鞍手町										
桂川町										
筑前町										
東峰村										
大刀洗町										
大木町										
広川町										

	収集総量							直接搬入 ごみ	合 計	自家 処理量
	混合ごみ	可燃ごみ	不燃ごみ	資源ごみ	その他	粗大ごみ				
香春町										
添田町										
糸田町										
川崎町										
大任町										
赤村										
福智町										
荏田町										
みやこ町										
吉富町										
上毛町										
築上町										
町村 計	0	0	0	0	0	0	0	0	0	
県 計	782	0	32	667	83	0	0	0	782	0

4-4 ごみ収集の状況（主な収集ごみの対前年度比）

（単位：%）

	収集総量	可燃ごみ (混合ごみを含む)	不燃ごみ	資源ごみ	粗大ごみ		収集総量	可燃ごみ (混合ごみを含む)	不燃ごみ	資源ごみ	粗大ごみ
北九州市	99.4	99.2		100.4	106.9	添田町	99.1	100.4	97.9	98.4	98.4
福岡市	100.5	100.1	105.2	106.9		糸田町	100.2	100.4	96.5		112.5
大牟田市	98.6	98.8	98.3	95.2	112.8	川崎町	100.0	100.2	100.0	100.5	72.7
久留米市	99.7	100.8	98.0	91.9	97.1	大任町	99.9	100.3	92.3	107.7	92.9
直方市	100.6	100.0	107.5	106.0	118.2	赤村	101.3	104.1	72.5	114.3	72.7
飯塚市	100.1	99.9	100.3	98.9	119.3	福智町	96.8	96.7			97.7
田川市	98.6	98.9	96.3	97.2	94.4	苅田町	101.9	101.3	101.2	99.4	113.2
柳川市	98.5	99.4	94.4	91.1		みやこ町	96.4	97.2		83.7	
八女市	95.8	97.9	72.8	101.6	23.7	吉富町	97.3	98.8	93.8	91.2	86.3
筑後市	101.8	102.4	95.4	94.8	108.1	上毛町	99.3	100.0	112.0	95.2	97.2
大川市	100.4	100.1	81.0	106.2	116.7	築上町	104.6	97.7	96.7	166.2	104.2
行橋市	98.2	98.1	100.9	100.3	73.0	町村計	99.9	99.8	98.5	101.1	104.7
豊前市	99.1	99.7	92.0	95.9							
中間市	99.4	99.5	102.7	97.0	101.5						
小郡市	103.7	101.1	104.5	113.3	107.1						
筑紫野市	101.0	100.9	106.5	101.1	101.0						
春日市	99.6	99.4	99.8	103.1	97.5						
大野城市	99.7	99.5	102.9	103.2	93.9						
宗像市	99.7	100.1	102.9	93.6	98.1						
太宰府市	98.6	98.8	96.5	109.3	93.4						
古賀市	99.4	98.8	99.8	110.6	103.7						
福津市	100.1	100.8	99.1	93.3	102.8						
うきは市	102.7	101.0		70.8	106.2						
宮若市	101.0			4.8	104.3						
嘉麻市	99.2	99.6	91.2	97.5	100.9						
朝倉市	99.7	101.0		84.8	84.5						
みやま市	90.9	96.6		102.3							
糸島市	98.3	98.6	94.9	95.0	95.7						
市計	99.8	100.5	103.7	89.5	96.6						
那珂川町	96.3	96.3	97.5	96.5	92.2						
宇美町	98.2	98.4	86.0	97.6	103.3						
篠栗町	99.1	98.8	104.8	104.5	93.0						
志免町	102.0	101.9	92.1	103.3	112.8						
須恵町	100.6	101.0	102.5	94.9	110.5						
新宮町	105.0	105.1	123.6	100.0	104.2						
久山町	101.4	101.4	98.9	107.4	112.5						
粕屋町	101.2	100.7	106.9	108.3	118.2						
芦屋町	96.0	96.1	100.0	88.9	161.1						
水巻町	98.0	98.3	96.9	95.3	92.4						
岡垣町	100.2	100.4	100.0	98.3	93.1						
遠賀町	101.1	100.7	103.6	99.2	150.0						
小竹町	99.4		95.0	99.6	97.1						
鞍手町	100.3	100.3		98.4	103.0						
桂川町	96.7	97.4	92.1	89.4	90.4						
筑前町	101.8	101.4		101.5	164.3						
東峰村	97.2	99.5		89.6	44.4						
大刀洗町	100.4	100.8		98.1	123.8						
大木町	102.2	99.0	200.0	104.2	133.3						
広川町	102.2	103.0	96.4	88.8	116.7						
香春町	97.8	98.1	101.1	91.8		県計	99.8	100.4	103.1	91.5	98.0

※平成24年度及び平成25年度は、平成24年7月九州北部豪雨の災害廃棄物を含む。

4-4 ごみ収集の状況(ごみ搬入量の内訳)

(単位:t/年)

	搬入総量				搬入総量		
		生活系ごみ	事業系ごみ			生活系ごみ	事業系ごみ
北九州市	383,728	202,176	181,552	新宮町	9,032	5,634	3,398
福岡市	547,397	298,415	248,982	久山町	4,205	1,495	2,710
大牟田市	40,950	31,531	9,419	粕屋町	11,995	10,362	1,633
久留米市	99,209	66,905	32,304	芦屋町	4,209	2,885	1,324
直方市	18,908	15,667	3,241	水巻町	9,250	6,207	3,043
飯塚市	44,370	34,642	9,728	岡垣町	9,257	6,333	2,924
田川市	18,990	14,433	4,557	遠賀町	6,103	4,217	1,886
柳川市	19,410	16,257	3,153	小竹町	2,257	1,472	785
八女市	18,858	13,366	5,492	鞍手町	4,547	4,072	475
筑後市	15,930	10,132	5,798	桂川町	5,125	3,770	1,355
大川市	10,647	8,907	1,740	筑前町	8,600	8,450	150
行橋市	21,997	15,923	6,074	東峰村	542	537	5
豊前市	10,888	6,790	4,098	大刀洗町	4,077	3,139	938
中間市	12,763	8,991	3,772	大木町	3,080	2,236	844
小郡市	19,291	15,315	3,976	広川町	6,161	3,850	2,311
筑紫野市	29,210	21,523	7,687	香春町	3,406	2,761	645
春日市	29,672	22,319	7,353	添田町	2,970	2,592	378
大野城市	27,639	20,114	7,525	糸田町	2,707	1,895	812
宗像市	30,429	20,694	9,735	川崎町	6,750	5,263	1,487
太宰府市	20,502	15,968	4,534	大任町	1,654	1,654	
古賀市	19,061	13,311	5,750	赤村	747	694	53
福津市	19,638	13,445	6,193	福智町	7,865	5,506	2,359
うきは市	10,327	7,846	2,481	苅田町	13,015	10,448	2,567
宮若市	8,349	8,349		みやこ町	4,979	4,548	431
嘉麻市	13,164	11,896	1,268	吉富町	2,032	1,738	294
朝倉市	16,814	11,478	5,336	上毛町	2,372	2,154	218
みやま市	10,827	9,249	1,578	築上町	6,364	6,190	174
糸島市	29,597	23,187	6,410	町村計	197,814	153,803	44,011
市計	1,548,565	958,829	589,736	県計	1,746,379	1,112,632	633,747
那珂川町	16,730	10,331	6,399				
宇美町	10,800	9,117	1,683				
篠栗町	8,458	6,960	1,498				
志免町	11,311	10,079	1,232				
須恵町	7,214	7,214					

※平成24年7月九州北部豪雨の災害廃棄物を含む。

4-5 ごみ処理の内訳

(単位:t/年)

	処理総量						資源化 総量	残渣量(埋立)			焼却総量	備考
	直接焼却	直接 埋立	ごみ燃料化施設	その他の 中間処理	直接 資源化	焼却 残渣		その他 残渣	計			
北九州市	446,087	348,205	3,217		32,098	62,567	87,686	49,164	3,358	52,522	364,062	
福岡市	547,397	496,006	13,870		37,293	228	16,550	66,065	13,096	79,161	503,881	
大牟田市	41,126			35,014	3,058	3,054	23,455		1,344	1,344		組合処理
久留米市	99,209	78,139		3,867	8,820	8,383	20,412	2,521	611	3,132	83,688	
直方市	18,908	16,986			861	1,061	1,599	3,257		3,257	17,282	焼却・埋立=北九州市
飯塚市	44,443	36,291		4,182	3,195	775	8,801	888	185	1,073	38,210	
田川市	17,455	15,647			1,808		1,072	2,692	234	2,926	16,149	組合処理
柳川市	19,410	16,542	195		2,673		4,401	109	266	375	16,548	
八女市	18,858	17,258			1,519	81	2,311	236		236	17,909	組合処理
筑後市	15,941	13,557			2,379	5	3,246	183		183	13,842	組合処理
大川市	10,647	9,093			665	889	2,282	1		1	9,133	不燃・粗大=組合
行橋市	21,934	19,024			2,538	372	1,724	3,485	247	3,732	19,963	焼却・埋立=北九州市
豊前市	10,060	8,653			1,407		1,244	1,098	63	1,161	8,695	組合処理
中間市	12,927	11,196			1,731		1,881	1,435	329	1,764	11,524	焼却=北九州市
小郡市	19,291	13,553			2,136	3,602	6,207				15,115	組合処理
筑紫野市	29,211	25,297			3,914		5,016				27,967	組合処理
春日市	29,672	27,825			1,786	61	1,433	3,598	414	4,012	27,825	焼却・埋立=福岡市
大野城市	27,777	25,283			1,549	945	2,101	3,337	393	3,730	25,283	焼却=福岡市
宗像市	30,429	26,857	347		2,052	1,173	6,941				27,368	組合処理
太宰府市	20,422	18,380			1,611	431	1,460	38	344	382	18,618	焼却=福岡市
古賀市	18,944	17,132	240		1,184	388	2,249	500		500	17,735	組合処理
福津市	19,507	17,126	162		2,098	121	2,509				18,026	組合処理
うきは市	9,545			6,930	1,058	1,557	5,888					組合処理
宮若市	8,349			7,532	817		7,969		380	380		組合処理
嘉麻市	13,164	6,595	555	5,328	532	154	3,542	915	239	1,154	6,595	
朝倉市	16,813	14,680			2,133		2,665				16,142	組合処理
みやま市	10,827	9,001				1,826	1,826	1,167		1,167	9,001	
糸島市	29,597	26,502			3,095		5,890				28,487	
市 計	1,607,950	1,314,828	18,586	62,853	124,010	87,673	232,360	140,689	21,503	162,192	1,359,048	
那珂川町	16,780	15,011			1,769		1,181	1,943	347	2,290	15,177	焼却・埋立=福岡市
宇美町	10,757		149	7,682	2,402	524	7,425		157	157		組合処理
篠栗町	8,458			7,440	720	298	5,533		3	3		組合処理
志免町	11,312			10,340	890	82	7,027		156	156		組合処理
須恵町	7,216			6,240	795	181	4,763		2	2		組合処理
新宮町	9,032	8,388	41		561	42	935	243		243	8,699	組合処理
久山町	4,205	4,046	48		53	58	76	562	25	587	4,056	焼却・埋立=福岡市
粕屋町	11,991			11,042	949		7,652		4	4		組合処理
芦屋町	4,260	3,581			679		632	467	140	607	3,750	焼却=北九州市
水巻町	9,378	8,143			1,235		1,331	1,046	238	1,284	8,397	焼却=北九州市
岡垣町	9,375	7,872			1,503		1,406	1,026	309	1,335	8,236	焼却=北九州市
遠賀町	6,182	5,218			964		913	679	197	876	5,454	焼却=北九州市
小竹町	2,257			2,057	200		2,163		94	94		組合処理
鞍手町	4,550		22	4,135	393		4,342		186	186		組合処理
桂川町	5,125	4,710			289	126	752				4,906	組合処理
筑前町	8,600	6,943			1,113	544	1,852				7,706	組合処理
東峰村	542	448			94		91				512	組合処理
大刀洗町	4,077	2,990			1,087		1,196				3,287	組合処理
大木町	3,040	1,268			1,451	321	1,841				1,309	焼却=大川市
広川町	6,045	5,665			380		759	76		76	5,763	組合処理

	処理総量					資源化 総量	残渣量(埋立)			焼却総量	備考
	直接焼却	直接 埋立	ごみ燃料化施設	その他の 中間処理	直接 資源化		焼却 残渣	その他 残渣	計		
香春町	3,406	2,922		484		198	395	168	563	3,040	組合処理
添田町	2,970	2,595		375		105	351	129	480	2,686	組合処理
糸田町	2,707	2,330		377		377				2,486	組合処理
川崎町	6,196	5,633		563		292	970	84	1,054	5,814	組合処理
大任町	1,655	1,527		100	28	41	207	51	258	1,563	組合処理
赤村	747	641		106		56	67	30	97	662	組合処理
福智町	7,865	6,735		1,130		1,770				7,202	組合処理
苅田町	13,015		10,647	2,368		8,031					
みやこ町	4,922	4,392		298	232	278	951		951	4,644	焼却・埋立＝北九州市
吉富町	2,049	1,728		321		272	203	24	227	1,753	組合処理
上毛町	2,403	1,937		466		391	227	42	269	1,970	組合処理
築上町	6,364		4,526	951	887	3,683	3	298	301	80	
町村計	197,481	104,723	260	64,109	25,066	3,323	67,364	9,416	2,684	12,100	109,152
県計	1,805,431	1,419,551	18,846	126,962	149,076	90,996	299,724	150,105	24,187	174,292	1,468,200

※資源化総量とは、直接資源化及び中間処理後再生利用量の合計である。

※平成24年7月九州北部豪雨の災害廃棄物は除く。

4-5 ごみ処理の内訳(平成24年7月九州北部豪雨の災害廃棄物)

(単位:t/年)

	処理総量						資源化 総量	残渣量(埋立)			焼却総量
	直接焼却	直接 埋立	ごみ燃料化施設	その他の 中間処理	直接 資源化	焼却 残渣		その他 残渣	計		
北九州市											
福岡市											
大牟田市											
久留米市											
直方市											
飯塚市											
田川市											
柳川市											
八女市											
筑後市											
大川市											
行橋市											
豊前市											
中間市											
小郡市											
筑紫野市											
春日市											
大野城市											
宗像市											
太宰府市											
古賀市											
福津市											
うきは市	782		729		53				53	53	
宮若市											
嘉麻市											
朝倉市											
みやま市											
糸島市											
市計	782	0	729	0	53	0	0	0	53	53	0
那珂川町											
宇美町											
篠栗町											
志免町											
須恵町											
新宮町											
久山町											
粕屋町											
芦屋町											
水巻町											
岡垣町											
遠賀町											
小竹町											
鞍手町											
桂川町											
筑前町											
東峰村											
大刀洗町											
大木町											
広川町											

	処理総量					資源化 総量	残渣量(埋立)			焼却総量
	直接焼却	直接 埋立	ごみ燃料化施設	その他の 中間処理	直接 資源化		焼却 残渣	その他 残渣	計	
香春町										
添田町										
糸田町										
川崎町										
大任町										
赤村										
福智町										
荏田町										
みやこ町										
吉富町										
上毛町										
築上町										
町村計	0	0	0	0	0	0	0	0	0	0
県計	782	0	729	0	53	0	0	53	53	0

4-5 ごみ処理の内訳 【一部事務組合】

(単位:t/年)

	処 理 総 量						資源化 総量	残渣量(埋立)		焼却 総量
	直接 焼却	直接 埋立	ごみ燃料化 施設	その他の 中間処理	直接 資源化	焼却 残渣		その他 残渣		
玄界環境組合	84,201	78,555			5,646		9,579			80,898
うきは久留米 環境施設組合	15,104			12,004	1,279	1,821	8,552			
飯塚市・桂川町 衛生施設組合	18,030	16,666			912	452	702			17,360
宮若市外二町 じん荼処理施設組合	15,228		97	13,724	1,407		14,471		660	
八女西部広域事務組合	47,994	43,576			4,418		7,106	591		44,616
田川郡東部 環境衛生施設組合	8,777	7,685			1,092		448	1,040	378	7,951
ふくおか県央 環境施設組合	10,511			9,648	863		5,865		446	
豊前市外二町 清掃施設組合	15,503	13,146			2,357		2,022	1,544	158	13,323
行橋市・みやこ町 清掃施設組合	25,395	23,873			1,522		347	5,130		25,048
大野城太宰府 環境施設組合	45,025	43,874				1,151	1,151	5,704		43,874
甘木・朝倉・三井 環境施設組合	32,912	28,678			4,234		5,228			31,579
須恵町外二町 清掃施設組合	45,208			42,744	2,464		28,388		14	
遠賀・中間地域広域 行政事務組合	42,122	36,010			6,112		6,163	4,653	1,213	37,361
筑紫野・小郡・基山 清掃施設組合	50,533	43,836			6,697		8,559			48,506
春日大野城 衛生施設組合	3,317				3,205	112	2,510		807	
田川地区 清掃施設組合	24,254	21,963			2,291		1,126	3,496	484	22,646
大牟田・荒尾 清掃施設組合	50,355			50,355			26,246		623	
宇美町・志免町 衛生施設組合	3,334				3,334		2,927		308	
福岡都市圏南部 環境事業組合										
下田川清掃 施設組合	10,572	9,065			1,507		2,374			9,688
組 合 計	548,375	366,927	97	128,475	49,340	3,536	133,764	22,158	5,091	382,850

※平成24年7月九州北部豪雨の災害廃棄物は除く。

4-5 ごみ処理の内訳(リサイクル率、最終処分率)

(単位:%)

	リサイクル率		最終処分率			リサイクル率		最終処分率	
北九州市		24.5		11.7	新宮町		14.9		3.0
福岡市		8.9		16.0	久山町		3.9		14.8
大牟田市	(12.7)	57.0		3.3	粕屋町	(7.9)	63.8		0.0
久留米市	(20.6)	23.0		3.1	芦屋町		23.1		12.9
直方市		12.8		16.4	水巻町		20.9		12.6
飯塚市	(20.0)	25.0		2.3	岡垣町		23.8		12.8
田川市		10.8		15.9	遠賀町		23.2		12.8
柳川市		23.3		2.9	小竹町	(12.1)	96.1		3.9
八女市		16.6		1.2	鞍手町	(5.6)	95.4		4.6
筑後市		22.3		1.1	桂川町		18.7		
大川市		21.4		0.0	筑前町		26.6		
行橋市		12.7		16.1	東峰村		19.6		
豊前市		12.7		11.5	大刀洗町		31.5		
中間市		23.3		12.3	大木町		64.6		
小郡市		32.2			広川町		14.2		1.2
筑紫野市		25.7			香春町		7.8		16.2
春日市		16.5		11.9	添田町		3.5		16.2
大野城市		17.4		12.0	糸田町		13.9		
宗像市		28.0		1.1	川崎町		4.7		17.0
太宰府市		17.0		1.7	大任町		2.5		15.6
古賀市		16.6		3.7	赤村		7.5		13.0
福津市		19.5		0.8	福智町		22.5		
うきは市	(17.4)	57.0		7.6	荻田町	(14.0)	62.9		
宮若市	(13.2)	95.8		4.2	みやこ町		5.6		19.3
嘉麻市	(5.9)	29.0		12.6	吉富町		13.3		11.1
朝倉市		21.5			上毛町		17.2		11.1
みやま市		16.9		10.8	築上町	(23.4)	57.9		4.7
糸島市		26.4			町村計	(17.1)	36.9		6.0
市計	(17.2)	19.4		10.6	県計	(17.2)	21.3		10.1
那珂川町		12.7		13.2					
宇美町	(25.8)	69.0		3.5					
篠栗町	(15.5)	66.8		0.0					
志免町	(14.6)	65.3		1.4					
須恵町	(17.5)	67.6							

* リサイクル率=(資源化総量+集団回収量)/(処理総量+集団回収量)×100

* 最終処分率=埋立量/(処理総量+集団回収量)×100

* リサイクル率の欄中()内の数値は、資源化総量からごみ燃料化施設の資源化量を除いたリサイクル率である。

()内のリサイクル率=(資源化総量-ごみ燃料化施設の資源化量+集団回収量)/(処理総量+集団回収量)×100

4-6 ごみ処理のうち「その他の中間処理」及び「資源化総量」の内訳

(単位:t/年)

	その他の中間処理					資源化総量							
	粗大ごみ 処理施設	資源化等 を行う施設	ごみ堆肥 化施設	その他の 施設	合計	直接 資源化	焼却 施設	粗大ごみ 処理施設	資源化等 を行う施設	ごみ堆肥 化施設	ごみ燃料 化施設	その他の 施設	合計
北九州市	13,389	18,709			32,098	62,567	12,240	635	12,244				87,686
福岡市	23,300	10,161	3,832		37,293	228		6,556	6,692	3,074			16,550
大牟田市		3,058			3,058	3,054			2,161		18,240		23,455
久留米市	4,374	4,446			8,820	8,383	7,558	55	2,000		2,416		20,412
直方市	52	809			861	1,061		11	527				1,599
飯塚市	2,230	965			3,195	775	4,582	501	564		2,379		8,801
田川市	491	1,317			1,808			34	1,038				1,072
柳川市		2,673			2,673		2,000		2,401				4,401
八女市	790	729			1,519	81	1,362	147	721				2,311
筑後市	373	2,006			2,379	5	1,155	97	1,989				3,246
大川市	47	618			665	889	767	13	613				2,282
行橋市	837	1,701			2,538	372			1,352				1,724
豊前市		1,407			1,407				1,244				1,244
中間市	547	1,184			1,731		807	97	977				1,881
小郡市	1,208	928			2,136	3,602	2,031	259	315				6,207
筑紫野市	2,198	1,716			3,914		3,772	455	789				5,016
春日市	809	977			1,786	61		395	977				1,433
大野城市	767	782			1,549	945		374	782				2,101
宗像市		2,052			2,052	1,173	4,227		1,541				6,941
太宰府市	1,480	128	3		1,611	431		925	101	3			1,460
古賀市		1,184			1,184	388	1,285		576				2,249
福津市		2,098			2,098	121	1,192		1,196				2,509
うきは市		1,058			1,058	1,557			242		4,089		5,888
宮若市	441	376			817			233	269		7,467		7,969
嘉麻市	470	62			532	154		202	62		3,124		3,542
朝倉市		2,133			2,133		1,994		671				2,665
みやま市						1,826							1,826
糸島市		3,095			3,095		4,780		1,110				5,890
市計	53,803	66,372	3,835		124,010	87,673	49,752	10,989	43,154	3,077	37,715		232,360
那珂川町		1,499	270		1,769				911	270			1,181
宇美町		2,402			2,402	524			2,247		4,654		7,425
篠栗町	720				720	298		719			4,516		5,533
志免町		890			890	82			680		6,265		7,027
須恵町	795				795	181		794			3,788		4,763
新宮町		561			561	42	643		250				935
久山町	53				53	58		18					76
粕屋町	949				949			948			6,704		7,652
芦屋町	304	375			679		262	54	316				632
水巻町	438	797			1,235		588	78	665				1,331
岡垣町	652	851			1,503		576	116	714				1,406
遠賀町	422	542			964		382	75	456				913
小竹町	107	93			200			57	67		2,039		2,163
鞍手町	206	187			393			108	135		4,099		4,342
桂川町	289				289	126	533	93					752
筑前町		1,113			1,113	544	958		350				1,852
東峰村		94			94		61		30				91
大刀洗町	243	844			1,087		406		790				1,196
大木町	2	1,449			1,451	321	111	1	1,408				1,841
広川町	128	252			380		477	33	249				759

	その 他 の 中 間 処 理				資 源 化 総 量								
	粗大ごみ 処理施設	資源化等 を行う施設	ごみ堆肥 化施設	その他の 施設	合計	直接 資源化	焼却 施設	粗大ごみ 処理施設	資源化等 を行う施設	ごみ堆肥 化施設	ごみ燃料 化施設	その他の 施設	合計
香春町	327	157			484			41	157				198
添田町	253	122			375			31	74				105
糸田町		377			377		156		221				377
川崎町	177	386			563			12	280				292
大任町	100				100	28		13					41
赤村	58	48			106			8	48				56
福智町		1,130			1,130		1,107		663				1,770
荇田町	1,822	546			2,368			940	510		6,581		8,031
みやこ町	242	56			298	232			46				278
吉富町		321			321				272				272
上毛町		466			466				391				391
築上町	951				951	887		605			2,191		3,683
町村計	9,238	15,558	270		25,066	3,323	6,260	4,744	11,930	270	40,837		67,364
県計	63,041	81,930	4,105		149,076	90,996	56,012	15,733	55,084	3,347	78,552		299,724

※資源化等を行う施設には、メタン化施設も含まれている。
 ※平成24年7月九州北部豪雨の災害廃棄物は除く。

4-6 ごみ処理のうち「その他の中間処理」及び「資源化総量」の内訳(平成24年7月九州北部豪雨の災害廃棄物) (単位:t/年)

	その他の中間処理					資源化総量							合計
	粗大ごみ 処理施設	資源化等 を行う施設	ごみ堆肥 化施設	その他の 施設	合計	直接 資源化	焼却 施設	粗大ごみ 処理施設	資源化等 を行う施設	ごみ堆肥 化施設	ごみ燃料化 施設	その他の 施設	
北九州市													
福岡市													
大牟田市													
久留米市													
直方市													
飯塚市													
田川市													
柳川市													
八女市													
筑後市													
大川市													
行橋市													
豊前市													
中間市													
小郡市													
筑紫野市													
春日市													
大野城市													
宗像市													
太宰府市													
古賀市													
福津市													
うきは市	0	0	0	53	53	0	0	0	0	0	0	0	0
宮若市													
嘉麻市													
朝倉市													
みやま市													
糸島市													
市計	0	0	0	53	53	0	0	0	0	0	0	0	0
那珂川町													
宇美町													
篠栗町													
志免町													
須恵町													
新宮町													
久山町													
粕屋町													
芦屋町													
水巻町													
岡垣町													
遠賀町													
小竹町													
鞍手町													
桂川町													
筑前町													
東峰村													
大刀洗町													
大木町													
広川町													

	その他の中間処理					資源化総量							
	粗大ごみ 処理施設	資源化等 を行う施設	ごみ堆肥 化施設	その他の 施設	合計	直接 資源化	焼却 施設	粗大ごみ 処理施設	資源化等 を行う施設	ごみ堆肥 化施設	ごみ燃料化 施設	その他の 施設	合計
香春町													
添田町													
糸田町													
川崎町													
大任町													
赤村													
福智町													
荻田町													
みやこ町													
吉富町													
上毛町													
築上町													
町村計	0	0	0	0	0	0	0	0	0	0	0	0	0
県計	0	0	0	53	53	0	0	0	0	0	0	0	0

※資源化等を行う施設には、メタン化施設も含まれている。

4-6 ごみ処理のうち「その他の中間処理」及び「資源化総量」の内訳【一部事務組合】

	その他の中間処理				合計
	粗大ごみ 処理施設	資源化等 を行う施設	ごみ堆肥化施設	その他の 施設	
玄界環境組合	2,967	2,679			5,646
うきは久留米 環境施設組合		1,279			1,279
飯塚市・桂川町 衛生施設組合	912				912
宮若市外二町 じん芥処理施設組合	754	653			1,407
八女西部広域事務組合	1,359	3,059			4,418
田川郡東部 環境衛生施設組合	737	355			1,092
ふくおか県央 環境施設組合	841			22	863
豊前市外二町 清掃施設組合		2,357			2,357
行橋市・みやこ町 清掃施設組合	1,094	428			1,522
大野城太宰府 環境施設組合					
甘木・朝倉・三井 環境施設組合		4,234			4,234
須恵町外二町 清掃施設組合	2,464				2,464
遠賀・中間地域 広域行政事務組合	2,363	3,749			6,112
筑紫野・小郡・基山 清掃施設組合	3,704	2,993			6,697
春日大野城 衛生施設組合	1,576	1,629			3,205
田川地区清掃施設組合	668	1,457		166	2,291
大牟田・荒尾 清掃施設組合					
宇美町・志免町 衛生施設組合		3,334			3,334
福岡都市圏南部 環境事業組合					
下田川清掃 施設組合		1,507			1,507
組合計	19,439	29,713		188	49,340

※平成24年7月九州北部豪雨の災害廃棄物は除く。

(単位:t/年)

	資 源 化 総 量					合計
	直接 資源化	焼却施設	粗大ごみ 処理施設	資源化等 を行う施設	ごみ燃料 化施設	
玄界環境組合		6,315	585	2,679		9,579
うきは久留米 環境施設組合	1,821			220	6,511	8,552
飯塚市・桂川町 衛生施設組合	452	32	218			702
宮若市外二町 じん芥処理施設組合			398	468	13,605	14,471
八女西部広域事務組合		3,728	355	3,023		7,106
田川郡東部 環境衛生施設組合			93	355		448
ふくおか県央 環境施設組合			362		5,503	5,865
豊前市外二町 清掃施設組合				2,022		2,022
行橋市・みやこ町 清掃施設組合				347		347
大野城太宰府 環境施設組合	1,151					1,151
甘木・朝倉・三井 環境施設組合		3,895		1,333		5,228
須恵町外二ヶ町 清掃施設組合			2,461		25,927	28,388
遠賀・中間地域 広域行政事務組合		2,615	420	3,128		6,163
筑紫野・小郡・基山 清掃施設組合		6,532	791	1,236		8,559
春日大野城 衛生施設組合	112		769	1,629		2,510
田川地区清掃施設組合			46	1,080		1,126
大牟田・荒尾 清掃施設組合					26,246	26,246
宇美町・志免町 衛生施設組合				2,927		2,927
福岡都市圏南部 環境事業組合						
下田川清掃 施設組合		1,490		884		2,374
組 合 計	3,536	24,607	6,498	21,331	77,792	133,764

※平成24年7月九州北部豪雨の災害廃棄物は除く。

4-7 資源化の状況

(単位:t/年)

	公 共								集 団 回 収							
	紙類	金属類	ガラス類	ペット ボトル	プラス チック類	布	その他	計	紙類	金属類	ガラス類	ペット ボトル	プラス チック類	布	その他	計
北九州市	17,116	2,767	2,097	1,795	6,166		57,745	87,686	27,784						919	28,703
福岡市	212	6,556	3,933	2,759	1		3,089	16,550	33,279	529	240			1,023		35,071
大牟田市	2,885	731	1,063	226	3	343	18,204	23,455								
久留米市	5,403	1,483	1,872	474	38	448	10,694	20,412	2,813	36	74		32	166	6	3,127
直方市	236	373	455	60	144		331	1,599	861	50				39		950
飯塚市	332	1,225	571	134	3	64	6,472	8,801	2,912	68	45			78		3,103
田川市	20	480	332	103	137			1,072	915	3						918
柳川市	1,139	203	405	30	112	128	2,384	4,401	128	3	12			6		149
八女市	244	338	334	54	3	45	1,293	2,311	836		20			126		982
筑後市	407	228	208	37	243	48	2,075	3,246	349		18			33		400
大川市	440	257	294	32	12	95	1,152	2,282								
行橋市	372	439	478	130	281		24	1,724	1,125					85		1,210
豊前市	558	266	206	79	71	50	14	1,244	36	2	2					40
中間市	15	227	210	84	202		1,143	1,881	1,344	40				83	5	1,472
小郡市	2,930	506	235	74	3	276	2,183	6,207		3						3
筑紫野市	91	754	451	96	1	33	3,590	5,016	3,192					158		3,350
春日市		600	417	112	1		303	1,433	3,979					175	2	4,156
大野城市	138	571	402	171	1		818	2,101	3,093	19	3			174		3,289
宗像市	1,033	1,065	483	123	223	156	3,858	6,941	2,051		17			111		2,179
太宰府市	62	429	328	100	63	1	477	1,460	2,267	21	3	12		131		2,434
古賀市	246	519	224	37	54	39	1,130	2,249	1,028					39		1,067
福津市	8	553	266	41	57		1,584	2,509	1,490					108		1,598
うきは市	646	177	237	39	33	150	4,606	5,888								
宮若市		233	269				7,467	7,969	649					38		687
嘉麻市		258	162	33			3,089	3,542	375					4		379
朝倉市	78	242	176	53	46	54	2,016	2,665	1,100		32			67		1,199
みやま市	816	356	381	38	152	83		1,826								
糸島市	27	1,138	272	79	1		4,373	5,890	2,435	27	33			138		2,633
市 計	35,454	22,974	16,761	6,993	8,051	2,013	140,114	232,360	94,041	801	499	12	32	2,782	932	99,099
那珂川町	230	289	187	55	75	1	344	1,181	1,003	13	9	2		60		1,087
宇美町	1,418	192	181	79	154	131	5,270	7,425								
篠栗町	246	182	106	58	1	33	4,907	5,533	324	1		7	1	13		346
志免町		181	219	71	146		6,410	7,027	968	17				62		1,047
須恵町	148	186	117	47	3	35	4,227	4,763	305	11	11		1	22		350
新宮町	4	227	94	18	24		568	935	476					11		487
久山町	15	21	26	5			9	76	78	2	4			6		90
粕屋町	9	229	139	56		4	7,215	7,652								
芦屋町	4	91	60	20	63		394	632	410	11	5	5		23	1	455
水巻町	10	157	126	52	147		839	1,331	725	23	12			41		801
岡垣町	10	199	134	46	157		860	1,406	971	26	16	10		58		1,081
遠賀町	7	126	83	34	93		570	913	618	13	11			39		681
小竹町		77	39	8			2,039	2,163	147	3	6	1		12		169
鞍手町		170	50	20	3		4,099	4,342	9	1	2	1		1		14
桂川町		102	126				524	752	229	9	7	2		9		256
筑前町	561	127	92	28	27	45	972	1,852	567					31		598
東峰村	4	10	8	2	2	3	62	91	17					2		19
大刀洗町	623	48	35	11	10	58	411	1,196	124					7		131
大木町	93	55	86	12	89	22	1,484	1,841	302	1	3			45		351
広川町	119	78	79	14		16	453	759	104					14		118

	公 共								集 団 回 収							
	紙類	金属類	ガラス類	ペット ボトル	プラス チック類	布	その他	計	紙類	金属類	ガラス類	ペット ボトル	プラス チック類	布	その他	計
香春町	52	61	24	13		48		198	68	2	4					74
添田町	17	67	1	18		2		105								
糸田町	62	51	54	13		30	167	377								
川崎町	7	168	116	1				292								
大任町		22	15	4				41								
赤村	12	28	6	3		7		56								
福智町	184	153	161	39		91	1,142	1,770								
苅田町	4	360	395	118	197	91	6,866	8,031	406					28		434
みやこ町	128	56	14	25	47	8		278								
吉富町	127	65	46	14	11		9	272								
上毛町	163	94	53	14	16	27	24	391	25					1		26
築上町	882	165	142				2,494	3,683								
町村計	5,139	4,037	3,014	898	1,265	652	52,359	67,364	7,876	133	90	28	2	485	1	8,615
県計	40,593	27,011	19,775	7,891	9,316	2,665	192,473	299,724	101,917	934	589	40	34	3,267	933	107,714

※平成24年7月九州北部豪雨の災害廃棄物は除く。

4-7 資源化の状況

【一部事務組合】

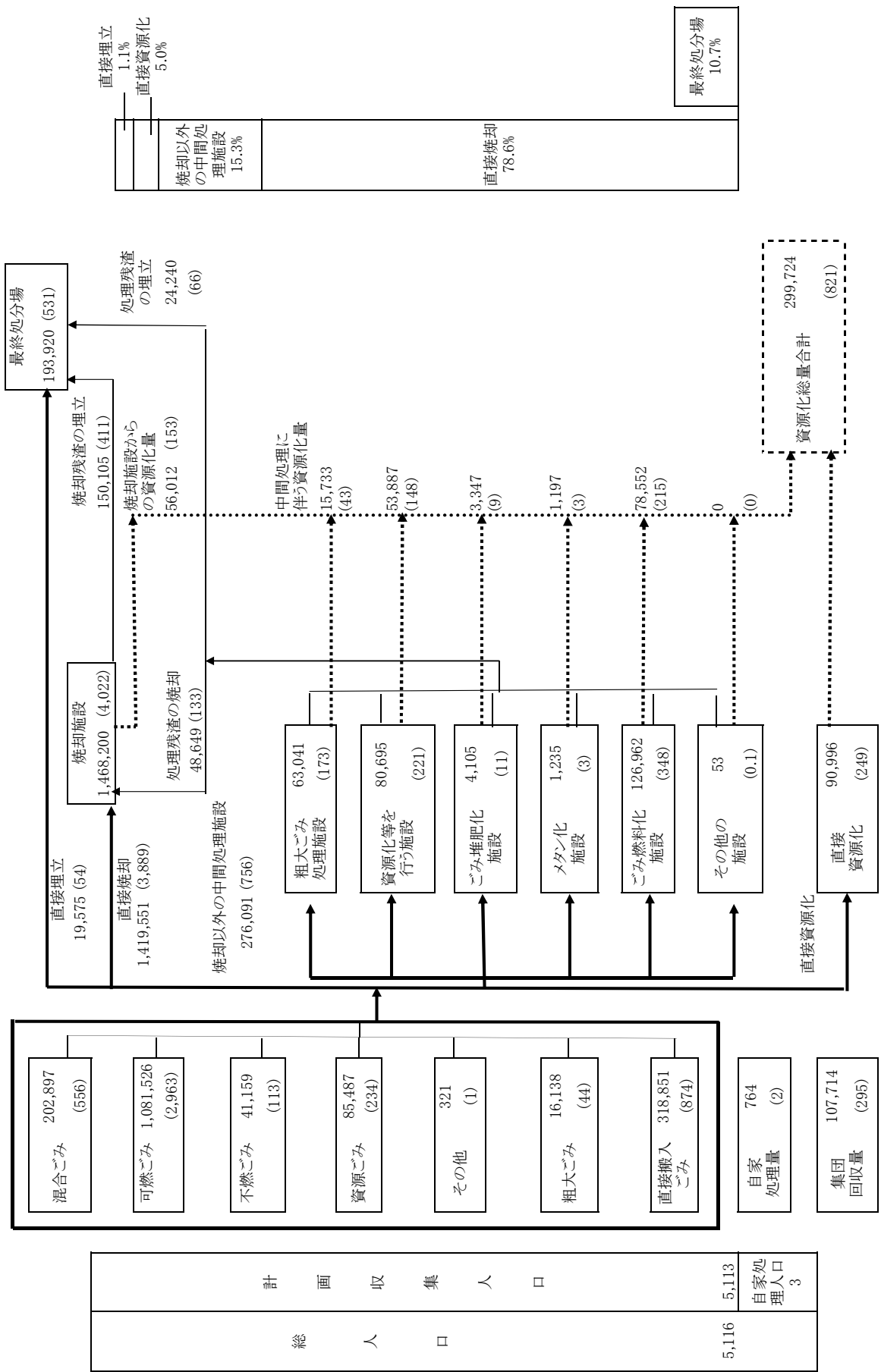
(単位:t/年)

	公 共								集 団 回 収							
	紙類	金属類	ガラス類	ペットボトル	プラスチック類	布	その他	合計	紙類	金属類	ガラス類	ペットボトル	プラスチック類	布	その他	合計
玄界環境組合	62	2,294	1,066	221	357		5,579	9,579								
うきは久留米環境施設組合	126	289	375	62	58	80	7,562	8,552								
飯塚市・桂川町衛生施設組合		352	350					702	952	37	23	2		27		1,041
宮若市外二町じん芥処理施設組合	9	707	109	37			13,609	14,471	34	2	11	2	1	5		55
八女西部広域事務組合	1,354	853	934	171	7	248	3,539	7,106								
田川郡東部環境衛生施設組合	95	178	80	38		57		448								
ふくおか県央環境施設組合		281	141				5,443	5,865	476	14	5			7		502
豊前市外二町清掃施設組合	843	378	301	106	99	78	217	2,022								
行橋市・みやこ町清掃施設組合				346				1	347							
大野城太宰府環境施設組合							1,151	1,151								
甘木・朝倉・三井環境施設組合	154	480	349	106	92	107	3,940	5,228								
須恵町外二町清掃施設組合	20	625	362	145		10	27,226	28,388								
遠賀・中間地域広域行政事務組合	46	800	613	236	662		3,806	6,163								
筑紫野・小郡・基山清掃施設組合	134	1,292	764	96	1	57	6,215	8,559								
春日大野城衛生施設組合		1,171	819	383	3		134	2,510								
田川地区清掃施設組合	27	647	448	2			2	1,126								
大牟田・荒尾清掃施設組合		106					26,140	26,246								
宇美町・志免町衛生施設組合	1,418	331	400	150	300	131	197	2,927								
福岡都市圏南部環境事業組合																
下田川清掃施設組合	246	204	215	52		121	1,536	2,374								
組合計	4,534	10,988	7,326	2,151	1,579	889	106,297	133,764	1,462	53	39	4	1	39		1,598

※平成24年7月九州北部豪雨の災害廃棄物は除く。

4-8 ごみ処理フローシート(県合計)

収集ごみ+直接搬入ごみ = 1,746,379 (4,785)



*処理人口等 (単位:千人)
*ごみ量等 (単位:ト/年、()内は/日)

IV 参 考 資 料

- 1 各市町村廃棄物処理事業担当課一覧表
- 2 一部事務組合一覧表

1. 各市町村廃棄物処理事業担当課一覧表

平成27年1月1日現在

市町村名	担当課	T E L
北九州市	環境局環境政策部総務課	093-582-2173
	環境局循環社会推進部 循環社会推進課	093-582-2187
福岡市	環境局循環型社会推進部 循環型社会計画課	092-711-4308
大牟田市	環境部環境企画課	0944-41-2738
久留米市	環境部資源循環推進課	0942-30-9143
直方市	上下水道・環境部環境整備課	0949-25-2120
飯塚市	市民環境部環境対策課	0948-22-5500
田川市	市民生活部環境対策課	0947-44-2000
柳川市	市民部廃棄物対策課	0944-72-1334
八女市	新社会推進部社会環境課	0943-23-1462
筑後市	市民生活部かんきょう課	0942-53-4120
大川市	環境課	0944-87-6789
行橋市	水道環境部環境課	0930-25-1111
豊前市	生活環境課	0979-82-1111
中間市	環境上下水道部環境保全課	093-245-5300
小郡市	環境経済部生活環境課	0942-72-2111
筑紫野市	環境経済部環境課	092-923-1111
春日市	地域生活部ごみ減量推進課	092-584-1111
大野城市	環境生活部 廃棄物・最終処分場対策課	092-580-1889
宗像市	市民協働・環境部環境課	0940-36-1421
太宰府市	地域健康部生活環境課	092-921-2121
古賀市	市民部環境課	092-942-1127
福津市	地域生活部うみがめ課	0940-52-4952
うきは市	市民生活課	0943-75-4972

市町村名	担当課	T E L
宮若市	民生部環境保全課	0949-32-0516
嘉麻市	市民環境部環境課	0948-62-5680
朝倉市	市民環境部環境課	0946-23-1153
みやま市	環境経済部環境衛生課	0944-63-6111
糸島市	環境部生活環境課	092-332-2068
那珂川町	住民生活部環境課	092-953-2211
宇美町	環境課	092-934-2226
篠栗町	福祉環境課	092-947-1111
志免町	生活環境課	092-935-1136
須恵町	地域振興課	092-932-1151
新宮町	環境課	092-963-1732
久山町	町民生活課	092-976-1111
粕屋町	都市政策部 道路環境整備課	092-938-0198
芦屋町	環境住宅課	093-223-3538
水巻町	産業環境課	093-201-4321
岡垣町	住民環境課	093-282-1211
遠賀町	環境課	093-293-1234
小竹町	生活環境課	09496-2-1946
鞍手町	農政環境課	0949-42-2111
桂川町	保険環境課	0948-65-1097
筑前町	環境防災課	0946-42-6613
東峰村	住民福祉課	0946-74-2311
大刀洗町	住民課	0942-77-2141
大木町	環境課	0944-33-2202

市町村名	担 当 課	TEL
広川町	環境衛生課	0943-32-1138
香春町	住民課	0947-32-8400
添田町	保健福祉環境課	0947-82-1232
糸田町	住民課	0947-26-1235
川崎町	環境保全課	0947-72-3000
大任町	住民課	0947-63-3003
赤村	住民課	0947-62-3000
福智町	住民課	0947-22-7761
苅田町	民生部環境保全課	093-434-1834
みやこ町	生活環境課	0930-42-0001
吉富町	住民課	0979-24-1124
上毛町	住民課	0979-72-3111
築上町	環境課	0930-52-1310

2. 一部事務組合一覧表

平成27年1月1日現在

組 合 名	住 所 〒		電話番号	構 成 市 町 村		事 務 内 容	
				し 尿	ご み		
春日大野城 衛生施設組合	816-0811	春日市春日公園 6丁目2番地	092 (596)7066	春日市 大野城市	春日市 大野城市	ごみ し尿	中間処理、最終処分、資源化 中間処理、残さ処理
須恵町外二ヶ町 清掃施設組合	811-2411	糟屋郡篠栗町大字 若杉779-18	092 (947)5304	須恵町・粕屋町 篠栗町	須恵町・粕屋町 篠栗町	ごみ し尿	資源化、中間処理 中間処理
宇美町・志免町 衛生施設組合	811-2208	糟屋郡志免町 大字吉原443	092 (957)8180	宇美町 志免町	宇美町 志免町	ごみ し尿	資源化 中間処理、残さ処理
玄界環境組合	811-3121	古賀市筵内 1970-1	092 (940)1310		古賀市・福津市・ 宗像市・新宮町	ごみ	中間処理、最終処分、資源化
宗像地区 事務組合	811-3507	宗像市多禮 298番地	0940 (62)0975	宗像市・福津市		し尿	中間処理、残さ処理
大野城太宰府 環境施設組合	816-0971	大野城市大字牛頸 2472	092 (596)5943		大野城市 太宰府市	ごみ	資源化
筑紫野・小郡・基山 清掃施設組合	818-0024	筑紫野市大字原田 1389	092 (926)5300		筑紫野市 小郡市・基山町	ごみ	中間処理、資源化、残さ処分
福岡都市圏南部 環境事業組合	816-8501	春日市原町 3丁目1-5	092 (575)1166		福岡市・春日市・ 大野城市・太宰府市 那珂川町	ごみ	施設建設の計画
両筑衛生 施設組合	830-1122	久留米市北野町 今山2399	0942 (78) 3290	小郡市・筑紫野市 太宰府市・久留米市 大刀洗町・筑前町		し尿	中間処理、農地還元
甘木・朝倉・三井 環境施設組合	838-0801	朝倉郡筑前町 栗田8-3	0946 (21) 8077		朝倉市・東峰村・筑前町 久留米市・大刀洗町	ごみ	中間処理、資源化
うきは久留米 環境施設組合	839-1333	うきは市吉井町 富永2015	0943 (75)2066	うきは市 久留米市	うきは市 久留米市	ごみ し尿	中間処理、資源化 中間処理、農地還元
八女西部広域 事務組合	833-0002	筑後市大字前津 2088-6	0942 (52) 7536		筑後市・八女市 大川市・久留米市 大木町・広川町	ごみ	中間処理、最終処分 資源化、残さ処分
八女中部衛生 施設事務組合	834-0021	八女市北田形 1022番地	0943 (24) 5419	八女市・広川町		し尿	中間処理、残さ処理
大川柳川 衛生組合	831-0044	大川市大字紅粉屋 1201-2	0944 (86) 4225	大川市・柳川市		し尿	中間処理、業の許可、 残さ処理、農地還元

組 合 名	住 所		電話番号	構 成 市 町 村		事 務 内 容	
	〒			し 尿	ご み		
大牟田・荒尾 清掃施設組合	836- 8666	大牟田市有明町 2丁目3番地 (大牟田市役所内)	0944 (41) 2727		大牟田市 荒尾市	ごみ	中間処理、資源化
ふくおか県央 環境施設組合	820- 0205	嘉麻市岩崎 124番地	0948 (42) 0049	飯塚市・嘉麻市・ 小竹町	飯塚市・嘉麻市	ごみ ----- し尿	中間処理、最終処分 資源化、残さ処分 ----- 中間処理、農地還元
飯塚市・桂川町 衛生施設組合	820- 0602	嘉穂郡桂川町大字 九郎丸275-21	0948 (65)0320	飯塚市・桂川町	飯塚市・桂川町	ごみ ----- し尿	中間処理、最終処分 資源化、残さ処分 ----- 中間処理、残さ処理
田川地区 清掃施設組合	827- 0003	田川郡川崎町大字 川崎3419-3	0947 (72)3428	田川市・川崎町	田川市・川崎町	ごみ ----- し尿	中間処理、最終処分、 資源化、残さ処分 ----- 中間処理、残さ処理
下田川 清掃施設組合	822- 1212	田川郡福智町弁城 3205番地1	0947 (22) 0220	糸田町・福智町	糸田町・福智町	ごみ ----- し尿	中間処理、資源化 ----- 中間処理、残さ処理
田川郡東部 環境衛生施設組合	824- 0603	田川郡添田町大字 中元寺815-251	0947 (82) 2790	大任町・香春町 赤村・添田町	大任町・香春町 赤村・添田町	ごみ ----- し尿	中間処理、最終処分、資源化 ----- 中間処理、残さ処理、業の許可
宮若市外二町 じん茶処理施設組合	823- 0003	宮若市本城 1593-38	0949 (32) 2174		宮若市・小竹町 鞍手町	ごみ	中間処理、最終処分 業の許可、資源化、残さ処分
遠賀・中間地域 広域行政事務組合	811- 4303	遠賀郡遠賀町大字 今古賀603-1	093 (293)3581	中間市・水巻町 芦屋町・岡垣町 遠賀町	中間市・水巻町 芦屋町・岡垣町 遠賀町	ごみ ----- し尿	中間処理、最終処分、取運、 業の許可、資源化、残さ処分 ----- 取運、中間処理 残さ処理、業の許可
行橋市・みやこ町 清掃施設組合	824- 0046	行橋市大字西谷 477番地	0930 (23) 0664		行橋市・みやこ町	ごみ	中間処理
豊前市外二町 清掃施設組合	828- 0021	豊前市大字八屋 322-45	0979 (82) 2192		豊前市・吉富町 上毛町	ごみ	中間処理、最終処分、 資源化、残さ処分
豊前広域 環境施設組合	828- 0021	豊前市大字八屋 322-21	0979 (83) 3544	豊前市・築上町 みやこ町		し尿	中間処理、業の許可
吉富町外1町 環境衛生事務組合	871- 0831	築上郡吉富町 大字直江361	0979 (22) 7081	吉富町・上毛町		し尿	中間処理、業の許可
26組合							

福岡県行政資料	
分類記号 MH	所属コード 1900308
登録年度 平26	登録番号 0001

平成25年度版

福岡県における一般廃棄物処理の現況

平成27年3月発行

発行 福岡県環境部
(廃棄物対策課計画指導係)
